SHARP

AQUOS sense4 plus SH-M16

クイックスタートガイド

詳しい操作説明は、「取扱説明書（PDFファイル）」をご覧ください。
次のサイトでダウンロードしてください。
http://k-tai.sharp.co.jp/support/other/shm16/manual/index.html

左記のQRコードから上記サイトにアクセスできます。

1版
20L TO

本体付属品

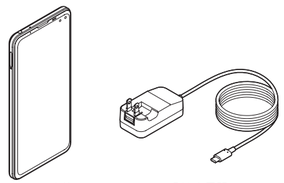

SH-M16本体
（保証書付き）

急速充電器
［ACアダプター（SH-AC05）］

クイックスタートガイド

SIM取り出しツール
（試供品）

- 本端末に対応する別売品については次のサイトをご覧ください。
http://k-tai.sharp.co.jp/support/other/shm16/index.html

- 本書の内容の一部または全部を無断転載することは禁止されています。
- 本書の内容に関して、将来予告なしに変更することがあります。
- OSの仕様変更やサービスの変更・終了等により一部機能がご利用いただけなくなる場合があります。

各部の名称と機能

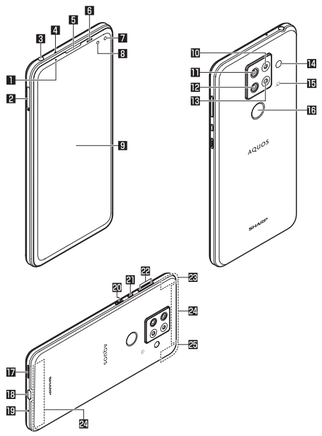

1 着信／充電ランプ

2 nanoSIMカード／microSDカードトレイ
- nanoSIMカード／microSDカードトレイには、2枚のnanoSIMカードか、1枚のnanoSIMカードと1枚のmicroSDカードを取り付けることができます。

3 イヤホンマイク端子

4 マイク
- ハンズフリー通話中は送話口として使用します。

5 受話口／スピーカー

6 近接センサー／明るさセンサー※1
- 通話中に顔の接近を検知して誤動作を防止したり、画面の明るさの自動制御に使用したりします。

7 標準カメラ（インカメラ）
- 標準レンズで静止画／動画撮影ができるインカメラです。

8 深度カメラ（インカメラ）
- リアリティあふれるカメラのボケ効果を可能にする深度測定カメラです。

9 ディスプレイ／タッチパネル

10 マクロカメラ
- マクロレンズで静止画／動画撮影ができるアウトカメラです。

11 広角カメラ
- 広角レンズで静止画／動画撮影ができるアウトカメラです。

12 標準カメラ
- 標準レンズで静止画／動画撮影ができるアウトカメラです。

13 深度カメラ
- リアリティあふれるカメラのボケ効果を可能にする深度測定カメラです。

14 モバイルライト／空気抜き部
- 性能を保つための空気抜き部となっています。

15 Qマーク
- ＩＣカードが搭載されています（取り外しはできません）。

16 指紋センサー※1
- 指紋認証による、タッチパネルのロック解除などに利用します。

17 スピーカー
- 着信音や音楽などがここから聞こえます。
- ハンズフリー通話中は相手の声がここから聞こえます。

18 USB Type-C™接続端子
- 充電時などに使用します。
- USB Power Deliveryに対応しています。

19 送話口／マイク
- 音声通話中に使用します。動画撮影時やエモバーにお話しする際はマイクとして利用します。

20 ⏻：電源キー
- 電源を入れる／切るときや、画面を点灯／消灯するときに使用します。
- 長押しすると、設定したアプリが起動します。
- 2秒以上押すと、メニューが表示され、［電源を切る］［再起動］［画面の保存］［故障かな？と思ったら］［緊急通報］の操作ができます。

21 ：アシスタントキー
- Google アシスタント™を使用するためのキーです。
または、お客様のお好みの機能を設定することも可能です。詳しくは、取扱説明書（PDFファイル）をご覧ください。

22 ⊕（+）／⊖（−）：音量UP／DOWNキー
- 各種音量の調節やカメラ撮影、マナーモードの設定などに使用します。

23 Wi-Fi／Bluetooth®アンテナ※2

24 内蔵アンテナ※2

25 GPSアンテナ※2

※1　センサー部分にはシールなどを貼らないでください。
※2　本体に内蔵されています。手で覆うと通信品質に影響を及ぼす場合があります。

- 背面カバーは取り外せません。無理に取り外そうとすると破損や故障の原因となります。
- 本端末の電池は内蔵されており、お客様ご自身では交換できません。

イヤホンマイクについて
- イヤホンマイクの種類によっては使用できない場合があります。

音量UP／DOWNキーについて
- ⊕（+）／⊖（−）を押して音量バーを表示させると、マナーモードの選択項目（［マナーOFF］／［バイブ］／［ミュート］）が表示されます。繰り返しタッチして、設定したい項目を表示するとマナーモードを設定できます。

IMEIプレートについて
- nanoSIMカード／microSDカードトレイの挿入口付近には、IMEI情報（端末識別番号）、CEマークなどを印刷したシールが貼られたプレートが収納されています。「保証書に記載のお問い合わせ先」にお問い合わせいただく際に、IMEI番号が必要となりますので、プレートを引き出したり、シールをはがしたりしないでください。

IMEIプレートを引き出すには

① ディスプレイ面を上向きにして、nanoSIMカード／microSDカードトレイを本体から引き出す。nanoSIMカード／microSDカードトレイの引き出しかたについては以下をご参照ください。
☞P.6「カードの取り付け／取り外しについて」

② ディスプレイ面を下向きにして、nanoSIMカード／microSDカードトレイ裏面（文字が印刷されていない面）のツメ部をIMEIプレートの穴に上からかけて、IMEIプレートを引き出してください。（このとき、nanoSIMカードやmicroSDカードは、事前にトレイから取り外しておいてください。）
※ IMEIプレート以外は引き抜かないでください。

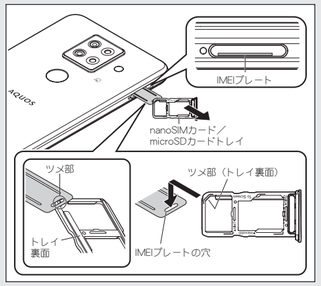

- IMEIプレートを無理に引き出したり、力を加えたりすると、破損する恐れがありますのでご注意ください。

- IMEIプレートを引き出してしまった場合は、IMEIプレートが奥に入り込みすぎないよう、ゆっくりと差し込んでください。
- 本端末を操作してIMEIを確認することもできます。
ホーム画面▶［⚙］▶［デバイス情報］▶［IMEI（SIM スロット 1）］／［IMEI（SIM スロット 2）］

カードの取り付け／取り外しについて

nanoSIMカードとmicroSDカードを取り付ける場合

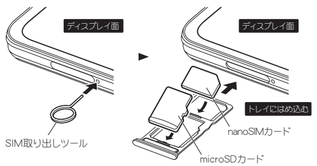

nanoSIMカードを2枚取り付ける場合

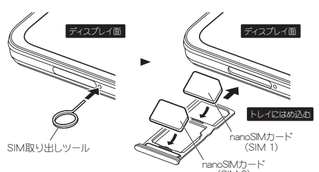

- nanoSIMカードまたはmicroSDカードの取り付け／取り外しは、挿入位置と挿入方向を確認し、電源を切ってから行ってください。
- トレイは本体に取り付けられています。
- トレイは、nanoSIMカードの装着に必要です。紛失しないようにご注意ください。
- トレイはSIM取り出しツールを利用して引き出してください。
- nanoSIMカードを取り付ける際は、トレイに装着し本体に取り付けてください。
- トレイを取り付ける場合は**元あった位置**に挿入し、他の場所へ挿入しないようご注意ください。
- 防水・防塵性能を維持するため、トレイをしっかりと押し、本体とトレイにすき間がないことを確認してください。

本端末のご利用について

- 本端末は、LTE・W-CDMA・GSM／GPRS・無線LAN方式に対応しています。
- 本端末は無線を使用しているため、トンネル・地下・建物の中などで電波の届かない場所、屋外でも電波の弱い場所、携帯電話サービスエリア外ではご使用になれません。また、高層ビル・マンションなどの高層階で見晴らしの良い場所であってもご使用になれない場合があります。なお、電波が強く電波状態は「◩」を表示している状態で、移動せずに使用している場合でも通話が切れる場合がありますので、ご了承ください。

- 本端末は電波を利用している関係上、第三者により通話を傍受されるケースもないとはいえません。しかし、LTE・W-CDMA・GSM／GPRS方式では秘話機能をすべての通話について自動的にサポートしますので、第三者が受信機で傍受したとしても、ただの雑音としか聞き取れません。
- 本端末は、音声をデジタル信号に変換して無線による通信を行っていることから、電波状態の悪い場所へ移動するなど、送信されてきたデジタル信号を正確に復元できない場合には、実際の音声と異なって聞こえる場合があります。
- お客様ご自身で本端末に登録されたデータは、定期的にメモを取ったり、microSDカードやパソコンなどの外部記録媒体に保管してくださるようお願いします。本端末の故障や修理、機種変更やその他の取り扱いなどによって、万が一、登録されたデータが消失してしまうことがあっても、当社としては一切の責任を負いかねますのであらかじめご了承ください。
- 本端末はパソコンなどと同様に、お客様がインストールを行うアプリやアクセスしたサイトなどによっては、本端末の動作が不安定になったり、お客様の位置情報や本端末に登録された個人情報などがインターネットを経由して外部に発信され不正に利用されたりする可能性があります。このため、ご利用になるアプリやサイトなどの提供元および動作状況について十分にご確認の上ご利用ください。
- 本端末は、データの同期や最新のソフトウェアバージョンをチェックするための通信、サーバーとの接続を維持するための通信などで一部自動的に通信を行う仕様となっています。また、アプリのダウンロードや動画の視聴などデータ量の大きい通信を行うと、パケット通信料が高額になりますので、パケット定額サービスのご利用を強くおすすめします。
- お客様がご利用のアプリやサービスによっては、Wi-Fi通信中であってもパケット通信料が発生する場合があります。
- microSDカードや端末の空き容量が少ない場合、起動中のアプリが正常に動作しなくなることがあります。その場合は保存されているデータを削除してください。
- 本端末のシステムを最新の状態にアップデートすることができます。詳細は、取扱説明書（PDFファイル）をご覧ください。
- 紛失に備え画面ロックのパスワードなどを設定し、本端末のセキュリティを確保してください。
- 万が一紛失した場合は、Gmail™、Google Play™などのGoogle™サービスやSNSなどを他の人に利用されないように、パソコンより各種サービスアカウントのパスワード変更や認証の無効化を行ってください。

- Google LLCが提供するアプリを含む第三者提供サービスおよびアプリのご利用にあたっては、Googleおよび各提供元が定める利用規約などをご確認ください。当該サービスおよびアプリに起因するすべての不具合について、当社としては一切の責任を負いかねます。
- 利用規約などが表示された場合は、画面の指示に従って操作してください。
- アプリおよびサービス内容は、将来予告なく変更される場合があります。
- ディスプレイは、非常に高度な技術を駆使して作られていますが、一部に点灯しないドットや常時点灯するドットが存在する場合があります。これはディスプレイの特性であり故障ではありませんので、あらかじめご了承ください。
- 市販の周辺機器については、当社では動作保証はいたしませんので、あらかじめご了承ください。
- この機種SH-M16の携帯電話機は、国が定めた電波の人体吸収に関する技術基準および電波防護の国際ガイドラインに適合しています。
本端末の比吸収率（SAR）については、取扱説明書（PDFファイル）をご覧ください。
- 輸出管理規制については、取扱説明書（PDFファイル）をご覧ください。

安全上のご注意（必ずお守りください）

■ ご使用の前に、この「安全上のご注意」をよくお読みの上、正しくお使いください。また、お読みになった後は大切に保管してください。
■ ここに示した注意事項は、お使いになる人や、他の人への危害、財産への損害を未然に防ぐための内容を記載していますので、必ずお守りください。
■ 次の表示の区分は、表示内容を守らず、誤った使用をした場合に生じる危害や損害の程度を説明しています。

⚠危険	この表示は、取り扱いを誤った場合、「死亡または重傷（※1）を負う危険が切迫して生じることが想定される」内容です。
⚠警告	この表示は、取り扱いを誤った場合、「死亡または重傷（※1）を負う可能性が想定される」内容です。
⚠注意	この表示は、取り扱いを誤った場合、「軽傷（※2）を負う可能性が想定される場合および物的損害（※3）の発生が想定される」内容です。

※1　重傷：失明・けが・やけど（高温・低温）・感電・骨折・中毒などで後遺症が残るもの、および治療に入院・長期の通院を要するものを指します。
※2　軽傷：治療に入院や長期の通院を要さない、けが・やけど（高温・低温）・感電などを指します。
※3　物的損害：家屋・家財および家畜・ペットなどにかかわる拡大損害を指します。

■ 次の絵表示の区分は、お守りいただく内容を説明しています。

禁止	禁止（してはいけないこと）を示す記号です。	濡れ手禁止	濡れた手で扱ってはいけないことを示す記号です。
分解禁止	分解してはいけないことを示す記号です。	指示	指示に基づく行為の強制（必ず実行していただくこと）を示す記号です。
水濡れ禁止	水がかかる場所で使用したり、水に濡らしたりしてはいけないことを示す記号です。	電源プラグを抜く	電源プラグをコンセントから抜いていただくことを示す記号です。

本端末、ACアダプター、nanoSIMカードの取り扱いについて（共通）

⚠危険

禁止　**高温になる場所や熱のこもりやすい場所（火のそば、暖房器具のそば、こたつや布団の中、直射日光の当たる場所、炎天下の車内など）で使用、保管、放置しないでください。**
火災、やけど、けが、感電などの原因となります。

指示　**心臓の弱い方は、着信バイブレータ（振動）や着信音量の設定に注意してください。**
突然の着信バイブレータ（振動）や着信音の鳴動に驚き、心臓に悪影響を及ぼす原因となります。

禁止　**医用電気機器などを装着している場合は、医用電気機器メーカーもしくは販売業者に、電波による影響についてご確認の上ご使用ください。**
電波により医用電気機器などに悪影響を及ぼす原因となります。

指示　**高精度な制御や微弱な信号を取り扱う電子機器の近くでは、本端末の電源を切ってください。**
電波により電子機器が誤動作するなどの悪影響を及ぼす原因となります。
※ ご注意いただきたい電子機器の例
補聴器、植込み型心臓ペースメーカおよび植込み型除細動器、その他の医用電気機器、その他の自動制御機器など。植込み型心臓ペースメーカおよび植込み型除細動器、その他の医用電気機器をご使用になる方は、各医用電気機器メーカーもしくは販売業者に電波による影響について確認ください。

指示　**ディスプレイ部やカメラのレンズなどのガラスを破損した際には、割れたガラスや露出した本端末の内部にご注意ください。**
破損部や露出部に触れると、やけど、けが、感電などの原因となります。

指示　**内蔵電池内部の物質が漏れたり、異臭がしたりするときは、直ちに使用をやめて火気から遠ざけてください。**
漏洩した液体に引火し、発火、破裂などの原因となります。

指示　**ペットなどが本端末に噛みつかないようにご注意ください。**
内蔵電池の破損により、火災、やけど、けがなどの原因となります。

⚠注意

禁止　**モーションセンサーや地磁気センサーのご利用にあたっては、必ず周囲の安全を確認し、本端末をしっかりと握り、必要以上に振り回さないでください。**
けがなどの事故の原因となります。

禁止　**ディスプレイを破損し、内部の物質が漏れた場合は、顔や手などの皮膚や衣類などにつけないでください。**
目や皮膚への傷害などを起こす原因となります。
内部の物質が目や口などに入った場合や、皮膚や衣類に付着した場合は、すぐできれいな水で洗い流してください。
また、目や口などに入った場合は、洗浄後直ちに医師の診療を受けてください。

禁止　**一般のゴミと一緒に捨てないでください。**
火災、やけど、けがなどの原因となります。また、環境破壊の原因となります。不要となった本端末は、「保証書に記載のお問い合わせ先」までお問い合わせいただくか、回収を行っている市区町村の指示に従ってください。

禁止　**内蔵電池内部の物質が漏れた場合は、顔や手などの皮膚や衣類などにつけないでください。**
目や皮膚への傷害などを起こす原因となります。
内部の物質が目や口などに入った場合や、皮膚や衣類に付着した場合は、すぐできれいな水で洗い流してください。
また、目や口などに入った場合は、洗浄後直ちに医師の診療を受けてください。

指示　**nanoSIMカードの取り外しの際は、指などの体の一部を傷つけないよう、SIM取り出しツールまたはペーパークリップの先端にご注意ください。**
SIM取り出しツールまたはペーパークリップの先端に触れると、けがなどの原因となります。

指示　**自動車内で使用する場合、自動車メーカーもしくは販売業者に、電波による影響についてご確認の上ご使用ください。**
車種によっては、電波により車載電子機器に悪影響を及ぼす原因となりますので、その場合は直ちに使用を中止してください。

指示　**本端末の使用により、皮膚に異状が生じた場合は、直ちに使用をやめ、医師の診療を受けてください。**
お客様の体質や体調によっては、かゆみ、かぶれ、湿疹などが生じることがあります。
各部所の材質については以下をご参照ください。
☞P.22「材質一覧」

禁止　**電子レンジ、IH調理器などの加熱調理器、圧力釜などの高圧容器に入れたり、近くに置いたりしないでください。**
火災、やけど、けが、感電などの原因となります。

禁止　**砂や土、泥をかけたり、直に置いたりしないでください。また、砂などが付着した手で触れないでください。**
火災、やけど、けが、感電などの原因となります。
防水／防塵性能については以下をご参照ください。
☞P.32「防水／防塵性能」

禁止　**水などの液体（飲料水、汗、海水、ペットの尿など）で濡れた状態では、充電しないでください。**
また、風呂場などの水に触れる場所では、充電しないでください。
火災、やけど、けが、感電などの原因となります。
防水性能については以下をご参照ください。
☞P.32「防水／防塵性能」

禁止　**本端末に強い圧力を加えたり、折損させたりしないでください。特に衣類のポケットに入れて持ち運ぶ場合は、ぶつけたり、物に挟んだりしないでください。**
内蔵電池の破損によれば、火災、やけど、けがなどの原因となります。
※ ご注意いただきたい例
- ズボンやスカートのポケットに入れた状態で座ったり、しゃがんだりする
- 上着のポケットに入れた状態で、扉や自動車のドアに挟む
- ソファやベッド、布団などに柔らかい物の上や、床の上で踏みつける
- 電車やバスなどの座席シートに挟み込む

禁止　**本端末の内蔵電池を取り外そうとしないでください。**
火災、やけど、けが、感電などの原因となります。

禁止　**本端末の背面カバーを取り外そうとしないでください。**
火災、やけど、けが、感電などの原因となります。

分解禁止　**分解、改造をしないでください。**
火災、やけど、けが、感電などの原因となります。

水濡れ禁止　**水などの液体（飲料水、汗、海水、ペットの尿など）で濡らさないでください。**
火災、やけど、けが、感電などの原因となります。
防水性能については以下をご参照ください。
☞P.32「防水／防塵性能」

水濡れ禁止　**充電端子や外部接続端子に水などの液体（飲料水、汗、海水、ペットの尿など）を入れないでください。**
火災、やけど、けが、感電などの原因となります。
防水性能については以下をご参照ください。
☞P.32「防水／防塵性能」

指示　**本端末には、必ず指定のACアダプターをご使用ください。**
指定以外のものを使用すると、火災、やけど、けが、感電などの原因となります。

⚠警告

禁止　**落下させる、踏みつける、投げつけるなど強い力や衝撃、振動を与えないでください。**
火災、やけど、けが、感電などの原因となります。

禁止　**充電端子や外部接続端子に導電性異物（金属片、鉛筆の芯など）を接触させたり、ほこりが内部に入ったりしないようにしてください。**
火災、やけど、けが、感電などの原因となります。

禁止　**使用中や充電中に、布団などで覆ったり、包んだりしないでください。**
火災、やけどなどの原因となります。

指示　**所定の充電時間を超えても充電が完了しない場合は、充電を中止してください。**
過充電などによって、火災、やけど、けがなどの原因となります。

指示　**可燃性ガスが発生する可能性のある場所や粉塵が発生する場所に立ち入る場合は必ず事前に本端末の電源を切り、充電をしている場合は中止してください。**
可燃性ガスなどへの引火により、爆発や火災などの原因となります。

禁止　**点滅を繰り返す画面を長時間見ないでください。**
けいれんや意識喪失などの原因となります。

禁止　**本端末内のnanoSIMカード／microSDカードトレイの挿入口に水などの液体（飲料水、汗、海水、ペットの尿など）や金属片（カッターの刃やホチキスの針など）、燃えやすいものなどの異物を入れないでください。**
また、nanoSIMカードやmicroSDカードの挿入場所や向きを間違えないでください。
火災、やけど、けが、感電などの原因となります。

禁止　**カメラのレンズに直射日光などを長時間当てないでください。**
レンズの集光作用により、火災、やけど、けがなどの原因となります。

指示　**航空機へのご搭乗にあたり、本端末の電源を切るか、機内モードに設定してください。**
航空機内での使用については制限があるため、各航空会社の指示に従ってください。
電波により航空機の電子機器に悪影響を及ぼす原因となります。
なお、航空機内での使用において禁止行為をした場合、法令により罰せられることがあります。

指示　**病院での使用については、各医療機関の指示に従ってください。**
使用を禁止されている場所では、本端末の電源を切ってください。
電波により電子機器や医用電気機器に悪影響を及ぼす原因となります。

指示　**ハンズフリーに設定して通話するときや、大きな音で着信音が鳴っているとき、待ち受け中などは、必ず本端末を耳から離してください。**
また、イヤホンマイクなどを本端末に装着し、ゲームや動画・音楽再生などをする場合は、適度なボリュームに調節してください。
ハンズフリーに設定して通話すると、本端末から大きな音が出ます。
待ち受け中であっても、突然の着信音やアラーム音が鳴動する場合があります。
大きな音を長時間連続して聞くと、難聴など耳への障害の原因となります。
また、音量が大きすぎると周囲の音が聞こえにくく、事故の原因となります。

指示　**本端末を継続してご使用になる場合や充電中は温度が高くなることがありますのでご注意ください。また、衣類のポケットに入れたり、眠ってしまったりするなどして、意図せず継続して触れることがないようご注意ください。**
アプリ、通話、データ通信や動画視聴など、長時間の使用や充電中は、本端末やACアダプター温度が高くなることがあります。温度の高い部分に直接長時間触れると お客様の体質や体調によっては肌の赤みやかゆみ、かぶれ、低温やけどなどの原因となります。

本端末の取り扱いについて

⚠危険

禁止　**火の中に投入したり、熱を加えたりしないでください。**
火災、やけど、けがなどの原因となります。

禁止　**鋭利なもの（釘など）を刺したり、硬いもの（ハンマーなど）で叩いたり、踏みつけたりするなど過度な力を加えないでください。**
火災、やけど、けがなどの原因となります。

指示　**本端末内部の物質が目や口などに入った場合は、すぐにきれいな水で洗った後、直ちに医師の診療を受けてください。**
本端末内部の物質などの影響により、失明や体調不良などの原因となります。

⚠警告

禁止　**モバイルライトの発光部を人の目に近づけて点灯、発光させないでください。特に、乳幼児に対しては十分に距離を離してください。**
視力障害などの原因となります。また、目がくらんだり驚いたりしてけがなどの事故の原因となります。

禁止　**自動車などの運転者に向けてモバイルライトを点灯、発光しないでください。**
運転の妨げとなり、事故などの原因となります。

⚠注意

禁止　**破損したまま使用しないでください。**
火災、やけど、けがなどの原因となります。

禁止　**ぐらついた台の上や傾いた場所など、不安定な場所には置かないでください。バイブレータ設定中は特にご注意ください。**
落下してけがなどの原因となります。

禁止　**湿気やほこりの多い場所や高温になる場所での使用、保管はしないでください。**
火災、やけど、感電などの原因となります。
☞P.32「防水／防塵性能」

禁止　**子供が使用する場合は、保護者が取り扱いの方法を教え、誤った使いかたをさせないでください。**
誤飲、けが、感電などの原因となります。

禁止　**乳幼児の手の届く場所に置かないでください。**
nanoSIMカード／microSDカードトレイやSIM取り出しツールなどの小さい部品の保管場所には特にご注意ください。
誤飲、けが、感電などの原因となります。

禁止　**本端末の受話口／スピーカー部、スピーカー部、カメラ部に磁気を発生する部品を使用しているため、金属片（カッターの刃やホチキスの針など）が付着していないことを確認してください。**
付着物により、けがなどの原因となります。

指示　**ディスプレイを見る際は、十分明るい場所で、ある程度の距離をとってください。**
暗い場所で近くで見ると視力低下などの原因となります。

ACアダプターの取り扱いについて

⚠警告

禁止　**ACアダプターのケーブルが傷んだら使用しないでください。**
火災、やけど、けが、感電などの原因となります。

禁止　**雷が鳴り出したら、ACアダプターには触れないでください。**
感電などの原因となります。

禁止　**コンセントにつないだ状態で充電端子をショートさせないでください。また、充電端子に手や指など、体の一部を触れさせないでください。**
火災、やけど、感電などの原因となります。

禁止　**ACアダプターのケーブルの上に重いものをのせたり、引っ張るなど無理力を加えたりしないでください。**
火災、やけど、感電などの原因となります。

禁止　**コンセントにACアダプターを抜き差しするときは、金属類を接触させないでください。**
火災、やけど、感電などの原因となります。

禁止　**ACアダプターに変圧器（海外旅行用のトラベルコンバーターなど）を使用しないでください。**
発火、発熱、感電などの原因となります。

禁止　**本端末にACアダプターを接続した状態で、接続部に無理な力を加えないでください。**
火災、やけど、けが、感電などの原因となります。

濡れた手禁止　**濡れた手でACアダプターのケーブルや充電端子、電源プラグに触れないでください。**
火災、やけど、感電などの原因となります。

指示　**指定の電源、電圧で使用してください。**
また、海外で充電する場合は、海外で使用可能なACアダプターで充電してください。
誤った電源、電圧で使用すると火災、やけど、感電などの原因となります。
指定のACアダプター：AC100V～240V（家庭用ACコンセント専用）

指示　**電源プラグについたほこりは、拭き取ってください。**
ほこりが付着した状態で使用すると、火災、やけど、感電などの原因となります。

指示　**ACアダプターをコンセントに差し込むときは、確実に差し込んでください。**
確実に差し込まないと、火災、やけど、感電などの原因となります。

指示　**電源プラグをコンセントから抜く場合は、ACアダプターのケーブルを引っ張るなど無理力を加えず、ACアダプターを持って抜いてください。**
ACアダプターのケーブルを引っ張るとケーブルが傷つき、火災、やけど、感電などの原因となります。

指示　**本端末にACアダプターを抜き差しする場合は、ケーブルを引っ張るなど無理力を加えず、接続する端子に対してまっすぐ抜き差ししてください。**
正しく抜き差ししないと、火災、やけど、けが、感電などの原因となります。

指示　**充電端子が曲がるなど変形した場合は、直ちに使用をやめてください。また、変形を元に戻しての使用もやめてください。**
充電端子のショートにより、火災、やけど、けが、感電などの原因となります。

指示　**ガソリンスタンド構内などでの使用については、各施設の指示に従ってください。**
ガソリンスタンド構内などでは充電をしないでください。
また、ガソリンスタンド構内などでご使用になる際は落下などに注意し、特に給油中は使用しないでください。
可燃性ガスなどへの引火により、爆発や火災などの原因となります。

指示　**使用中、充電中、保管中に、異臭、異音、発煙、発熱、変色、変形などの異常がみられた場合は安全に注意し、次の作業を行ってください。**
- 電源プラグをコンセントから抜く。
- 本端末の電源を切る。

上記の作業を行わないと、火災、やけど、けが、感電などの原因となります。

⚠注意

禁止　**コンセントにつないだ状態でACアダプターに継続して触れないでください。**
やけどなどの原因となります。

nanoSIMカードの取り扱いについて

⚠注意

指示　**nanoSIMカードを取り扱う際は指などの体の一部を傷つけないよう、切断面にご注意ください。**
切断面が鋭利になっている場合があり、けがなどの原因となります。

電源プラグを抜く　**使用しない場合は、ACアダプターを持って電源プラグをコンセントから抜いてください。**
電源プラグを差したまま放置すると、火災、やけど、感電などの原因となります。

電源プラグを抜く　**水などの液体（飲料水、汗、海水、ペットの尿など）が付着した場合は、直ちにACアダプターを持って、電源プラグをコンセントから抜いてください。**
付着物などによるショートにより、火災、やけど、感電などの原因となります。

電源プラグを抜く　**お手入れの際は、ACアダプターを持って電源プラグをコンセントから抜いて行ってください。**
抜けずに行うと、火災、やけど、感電などの原因となります。

医用電気機器近くでの取り扱いについて

⚠警告

指示
植込み型心臓ペースメーカおよび植込み型除細動器などの医用電気機器を装着されている場合は、装着部から本端末を15cm以上離して携行および使用してください。
電波により医用電気機器の作動に悪影響を及ぼす原因となります。

指示
自宅療養などにより医療機関の外で、植込み型心臓ペースメーカおよび植込み型除細動器以外の医用電気機器をご使用になる場合には、電波による影響について個別に医用電気機器メーカーなどにご確認ください。
電波により医用電気機器の作動に悪影響を及ぼす原因となります。

指示
身動きが自由に取れないなど、周囲の方と15cm未満に近づくおそれがある場合には、事前に本端末を電波の出ない状態に切り替えてください(機内モードまたは電源オフなど)。
付近に植込み型心臓ペースメーカおよび植込み型除細動器などの医用電気機器を装着している方がいる可能性があります。電波により医用電気機器の作動に悪影響を及ぼす原因となります。

指示
医療機関内における本端末の使用については、各医療機関の指示に従ってください。
電波により医用電気機器の作動に悪影響を及ぼす原因となります。

材質一覧

端末

使用箇所	材質／表面処理
ディスプレイ面	強化ガラス／AFコート
ディスプレイ飾り	PC樹脂／塗装、ハードコート
側面	PC樹脂(ガラス入り)／塗装、ハードコート
背面	アクリル樹脂＋PC樹脂／ハードコート
電源キー	アルミニウム／アルマイト処理
アシスタントキー	アルミニウム／アルマイト処理
音量UP／DOWNキー	アルミニウム／アルマイト処理
指紋センサー	エポキシ樹脂／塗装
指紋センサー飾り	アルミニウム／アルマイト処理
カメラパネル	強化ガラス／AFコート、ARコート
カメラ飾り	アルミニウム／アルマイト処理
モバイルフィト	アクリル樹脂
受話口／スピーカーメッシュ	PET樹脂
イヤホンマイク端子の周囲(内側側面)	PC樹脂(ガラス入り)／塗装、ハードコート
USB Type-C接続端子の周囲(内側側面)	PC樹脂(ガラス入り)／塗装、ハードコート
nanoSIMカード／microSDカードトレイ(外装部)	PC樹脂／塗装、ハードコート
nanoSIMカード／microSDカードトレイ(金属部)	ステンレス
nanoSIMカード／microSDカードトレイ(樹脂部)	PC樹脂、ステンレス
nanoSIMカード／microSDカードトレイのパッキン	シリコンゴム
IMEIプレート	PET樹脂

ACアダプター(SH-AC05)

使用箇所	材質／表面処理
ACアダプター本体(筐体部)	PC樹脂＋MBS(ポリカーボネイト系アロイ)
ACアダプター本体(プラグ樹脂部)	PBT樹脂
ACアダプター本体(プラグ金属部)	黄銅／ニッケルメッキ
ACアダプター本体(プラグ耐トラ部)	PA(ポリアミド)
ケーブル	PVC
USB Type-Cプラグ(筐体部)	PVC
USB Type-Cプラグ(金属部)	ステンレス／ニッケルメッキ

SIM取り出しツール

使用箇所	材質／表面処理
本体	ステンレス

試供品(SIM取り出しツール)の取り扱いについて

⚠警告

禁止
SIM取り出しツールの先端部は尖っています。本人や他の人に向けて使用しないでください。
けがや失明などの原因となります。

取り扱い上のご注意

共通のお願い

- **SH-M16は防水／防塵性能を有しておりますが、本端末内部に水などの液体(飲料水、汗、海水、ペットの尿など)や粉塵などの異物を入れたり、付属品、指定のACアダプターにこれらを付着させたりしないでください。**
  指定のACアダプター、microSDカードは防水／防塵性能を有しておりません。風呂場などの湿気の多い場所や雨などがかかる場所でのご使用はおやめください。また身に付けている場合、汗による湿気により内部が腐食し故障の原因となります。調査の結果、これらの水濡れによる故障と判明した場合、保証対象外となります。修理できましては、「保証書に記載のお問い合わせ先」までお問い合わせください。
- **お手入れは乾いた柔らかい布(めがね拭きなど)で拭いてください。**
  - 強く擦ると、ディスプレイに傷がつく場合があります。
  - ディスプレイに水滴や汚れなどが付着したまま放置すると、シミになることがあります。
  - アルコール、シンナー、ベンジン、洗剤などで拭くと、印刷が消えたり、色があせたりすることがあります。
- **端子や指紋センサーなどは時々清掃し、きれいな状態で使用してください。**
  端子などが汚れた状態で使用すると、正常にご利用いただけない場合があります。また、清掃する際には端子などの破損に十分ご注意ください。
- **エアコンの吹き出し口の近くに置かないでください。**
  急激な温度の変化により結露し、内部が腐食し故障の原因となります。
- **本端末に無理なかがからないように使用してください。**
  多くのものがぶつった荷物の中に入れたり、衣類のポケットに入れて座ったりするとディスプレイ、内部基板、内蔵電池などの故障、破損の原因となります。
  また、外部接続機器や外部接続端子に差し込む状態の場合、故障、破損の原因となります。
- **落としたり、衝撃を与えたりしないでください。**
  故障、破損の原因となります。
- **お客様の取り扱いの不備による故障と認められたときは、保証の対象外となりますのでご了承ください。**

本端末についてのお願い

- **ディスプレイを強く押したり、先の尖ったもので操作したりしないでください。**
  傷つくことがあり、故障、破損の原因となります。
- **極端な高温、低温は避けてください。**
  温度は5℃～35℃、湿度は45%～85%の範囲でご使用ください。
  風呂場でのご使用については、取扱説明書(PDFファイル)をご覧ください。

- **家庭用電子機器(テレビ・ラジオなど)をお使いになっている近くで使用すると、悪影響を及ぼす原因となりますので、なるべく離れた場所でご使用ください。**
- **お客様ご自身で本端末に登録されたデータは、microSDカード、パソコン、クラウドなどにバックアップ、別にメモを取るなどして保管してください。**
  万が一登録されたデータが消失してしまうことがあっても、当社としては責任を負いかねますのであらかじめご了承ください。
- **外部接続端子が外部接続機器を接続する際に斜めに差したり、差した状態で引っ張ったりしないでください。**
  故障、破損の原因となります。
- **使用中や充電中に本端末が温かくなることがありますが、異常ではありませんが、そのままご使用ください。**
- **カメラのレンズを直射日光の当たる場所に放置しないでください。**
  素子の退色・焼付けを起こす場合があります。
- **通常はnanoSIMカード／microSDカードトレイを閉じた状態でご使用ください。**
  水などの液体(飲料水、汗、海水、ペットの尿など)や粉塵などの異物が入り故障の原因となります。
- **指紋センサーに強い衝撃を与えたり、表面に傷をつけたりしないでください。**
  指紋センサーの故障の原因となるだけでなく、認証操作ができなくなる場合があります。
- **microSDカードの使用中は、microSDカードを取り外したり、本端末の電源を切ったりしないでください。**
  データの消失、故障の原因となります。
- **磁気カードや磁気を帯びたものを本端末に近づけないでください。**
  キャッシュカード、クレジットカード、交通系ＩＣカードなどのデータが消えてしまうことがあります。
  また、強い磁気を近づけると本端末の誤動作の原因となります。
- **本端末をフィルムやシールで装飾しないでください。**
  近接センサー、明るさセンサー、指紋センサーを使用する各種機能が正常に動作しない場合があります。
  近接センサー、明るさセンサー、指紋センサーの位置は、以下をご参照ください。
  ☞P.27各部の名称と機能
- **内蔵電池は消耗品です。**
  内蔵電池の使用条件により、寿命が近づくにつれて内蔵電池が膨れる場合があります。十分に充電しても使用時間が極端に短くなったときや、内蔵電池が膨らんでいるときは内蔵電池の交換時期です。内蔵電池の交換については以下をご参照ください。
  ☞P.37内蔵電池の交換について
- **充電は、適正な周囲温度(5℃～35℃)の場所で行ってください。**
- **内蔵電池の使用時間は、使用環境や内蔵電池の劣化度により異なります。**

- **本端末を保管される場合は、内蔵電池の性能や寿命を低下させる原因となるため、下記のような状態で保管しないでください。**
  - フル充電状態(充電完了後すぐの状態)での保管
  - 電池残量なしの状態(本端末の電源が入らない程消費している状態)での保管
  なお、保管に適した電池残量の目安は40(パーセント)程度です。
- **本端末の内蔵電池の種類は次のとおりです。**

表示	電池の種類
Li-ion00	リチウムイオン電池

- **本端末の表面にアルミ材を使用しております。アルミは柔らかい素材のため、打痕・擦り傷が残りやすくなっておりますので、ご注意ください。**

ACアダプターについてのお願い

- **充電には指定のACアダプターをご使用ください。**
- **充電は、適正な周囲温度(5℃～35℃)の場所で行ってください。**
- **次のような場所では、充電しないでください。**
  - 湿気、ほこり、振動の多い場所
  - 家庭用電子機器(テレビ・ラジオなど)の近く
- **充電中にACアダプターが温かくなることがありますが、異常ではありませんが、そのままご使用ください。**
- **抜け防止機構のあるコンセントをご使用の場合、そのコンセントの取扱説明書に従ってください。**
- **強い衝撃を与えないでください。また、充電端子を変形させないでください。**
  故障の原因となります。

nanoSIMカードについてのお願い

- **nanoSIMカードの取り付け／取り外しには、必要以上に力を入れないでください。**
- **他のＩＣカードリーダー／ライターなどにnanoSIMカードを挿入して使用した結果として故障した場合は、お客様の責任となりますので、ご注意ください。**
- **ＩＣ部分は時々清掃し、きれいな状態で使用してください。**
  ＩＣ部分が汚れた状態で使用すると、正常にご利用いただけない場合があります。
- **お手入れは、乾いた柔らかい布(めがね拭きなど)で拭いてください。**
- **お客様ご自身で、nanoSIMカードに登録されたデータは、microSDカード、パソコン、クラウドなどにバックアップ、別にメモを取るなどして保管してください。**
  万が一登録されたデータが消失してしまうことがあっても、当社としては責任を負いかねますのであらかじめご了承ください。

- **ＩＣを傷つけたり、不用意に触れたり、ショートさせたりしないでください。**
  データの消失、故障の原因となります。
- **nanoSIMカードを落としたり、衝撃を与えたりしないでください。**
  故障の原因となります。
- **nanoSIMカードを曲げたり、重いものをのせたりしないでください。**
  故障の原因となります。
- **nanoSIMカードにラベルやシールなどを貼った状態で、本端末に取り付けないでください。**
  故障の原因となります。

Bluetooth機能を利用する場合のお願い

- **本端末は、Bluetooth機能を利用した通信時のセキュリティとして、Bluetooth標準規格に準拠したセキュリティ機能に対応しておりますが、設定内容などによってセキュリティが十分でない場合があります。Bluetooth機能を利用した通信を行う際にはご注意ください。**
- **Bluetooth機能を利用した通信時にデータや情報の漏洩が発生しましても、責任を負いかねますので、あらかじめご了承ください。**
- **周波数帯について**
  本端末のBluetooth機能が利用する周波数帯は、ホーム画面▶[⚙]▶[デバイス情報]▶[認証]で確認できます。ラベルの見方は次のとおりです。

① ② ③ ④
2.4FH/XX8
⑤

① 2.4:2400MHz帯を利用する無線設備を表します。
② FH:変調方式がFH-SS方式であることを示します。
③ XX:変調方式がその他の方式であることを示します。
④ 8:想定される与干渉距離が80m以下であることを示します。
⑤ ■■■■■■■■:2400MHz～2483.5MHz の全帯域を利用し、かつ移動体識別装置の帯域を回避不可であることを意味します。

- **Bluetooth機器使用上の注意事項**
  本端末の利用周波数帯では、電子レンジなどの家電製品や産業・科学・医療用機器のほか、工場の製造ラインなどで利用される免許を要する移動体識別用構内無線局、免許を要しない特定小電力無線局、アマチュア無線局など(以下「他の無線局」と略します)が運用されています。
  1. 本端末を使用する前に、近くで「他の無線局」が運用されていないことを確認してください。
  2. 万が一、本端末と「他の無線局」との間に電波干渉が発生した場合には、速やかに利用場所を変えるか、「電源をりょうと」の電波干渉を避けてください。
  3. その他、ご不明な点につきましては、「保証書に記載のお問い合わせ先」までお問い合わせください。

無線LAN(WLAN)についてのお願い

- **無線LAN(WLAN)は、電波を利用して情報のやり取りを行うため、電波の届く範囲であれば自由にLAN接続できる利点があります。その反面、セキュリティの設定を行っていないときは、悪意ある第三者に通信内容を盗み見られたり、不正に侵入されたりする可能性があります。お客様の判断と責任において、セキュリティの設定を行い、利用することを推奨します。**
- **無線LAN機能を利用した通信時にデータや情報の漏洩が発生しましても、責任を負いかねますので、あらかじめご了承ください。**
- **無線LANについて**
  電気製品・AV・OA機器などの磁気を帯びているところや電磁波が発生しているところで利用しないでください。
  - 磁気や電気雑音の影響を受けると雑音が大きくなったり、通信ができなくなったりすることがあります(特に電子レンジ使用時には影響を受けることがあります)。
  - テレビ、ラジオなどに近いと受信障害の原因となったり、テレビ画面が乱れたりすることがあります。
  - 近くに複数の無線LANアクセスポイントが存在し、同じチャネルを利用していると、正しく検索できない場合があります。

- **周波数帯について**
  本端末の無線LAN機能が利用する周波数帯は、ホーム画面▶[⚙]▶[デバイス情報]▶[認証]で確認できます。ラベルの見方は次のとおりです。

① ② ③ ④
2.4DS/OF4
⑤

① 2.4:2400MHz帯を利用する無線設備を表します。
② DS:変調方式がDS-SS方式であることを示します。
③ OF:変調方式がOFDM方式であることを示します。
④ 4:想定される与干渉距離が40m以下であることを示します。
⑤ ■■■■■■■■:2400MHz～2483.5MHz の全帯域を利用し、かつ移動体識別装置の帯域を回避可能であることを意味します。
本端末の無線LANで設定できるチャネルは1～13です。これ以外のチャネルのアクセスポイントには接続できませんので、ご注意ください。
利用可能なチャネルは国により異なります。
航空機内の利用は、事前に各航空会社へご確認ください。
- **2.4GHz機器使用上の注意事項**
  WLAN搭載機器の使用周波数帯では、電子レンジなどの家電製品や産業・科学・医療用機器のほか工場の製造ラインなどで使用されている移動体識別用の構内無線局(免許を要する無線局)および特定小電力無線局(免許を要しない無線局)ならびにアマチュア無線局(免許を要する無線局)が運用されています。
  1. この機器を使用する前に、近くで移動体識別用の構内無線局および特定小電力無線局ならびにアマチュア無線局が運用されていないことを確認してください。
  2. 万が一、この機器から移動体識別用の構内無線局に対して有害な電波干渉の事例が発生した場合には、速やかに使用周波数を変更するかご利用を中断していただいた上で、「保証書に記載のお問い合わせ先」までお問い合わせいただき、混信回避のための処置など(例えば、パーティションの設置など)についてご相談ください。
  3. その他、この機器から移動体識別用の特定小電力無線局あるいはアマチュア無線局に対して電波干渉の事例が発生した場合など何かお困りのことが起きたときは、「保証書に記載のお問い合わせ先」までお問い合わせください。

- **5GHz機器使用上の注意事項**
  5GHzの周波数帯においては、5.2GHz／5.3GHz／5.6GHz帯(W52／W53／W56)の3種類の帯域を利用することができます。
  - W52(5.2GHz帯／36、40、44、48ch)
  - W53(5.3GHz帯／52、56、60、64ch)
  - W56(5.6GHz帯／100、104、108、112、116、120、124、128、132、136、140、144ch)

  5.2GHz／5.3GHz帯無線LAN(W52／W53)の屋外利用は法律で禁止されています(5.2GHz帯高域出力データ通信システムのアクセスポイント／中継局と通信する場合を除く)。

電波障害自主規制について

- **本製品は、VCCI自主規制措置運用規程に基づく技術基準に適合しており、その適合マークを本製品の電子銘板に表示しています。**
  電子銘板は、本製品で以下の操作を行うことで、ご確認いただくことができます。
  ホーム画面▶[⚙]▶[デバイス情報]▶[認証]

FeliCaおよびNFCリーダー／ライターについて

- **本端末のFeliCaおよびNFCリーダー／ライター機能は、無線局の免許を要しない微弱電波を利用しています。**
- **使用周波数は13.56MHz帯です。周囲で他のFeliCaおよびNFCリーダー／ライター機能をご利用の場合、十分に離してお使いください。**
  また、他の同一周波数帯を利用の無線局が近くにないことを確認してお使いください。
- **航空機内の利用は、事前に各航空会社へご確認ください。ご利用の国によっては利用が制限されている場合があります。**
  その国／地域の法規制などの条件を確認の上、ご利用ください。

試供品(SIM取り出しツール)についてのお願い

- **無理なかがからないように使用してください。**
  故障、破損の原因となります。
- **廃棄の際は、それぞれの地域ルールにしたがって分別廃棄を行ってください。**
- **SIM取り出しツールは本書に記載の使用目的以外では使用しないでください。**
  故障、破損の原因となります。
- **SIM取り出しツールは他の携帯端末には使用しないでください。**
  携帯端末の故障、破損の原因となります。
- **SIM取り出しツールを、nanoSIMカード／microSDカードトレイ取り出し用の穴以外の穴などに挿入しないでください。**
  故障、破損の原因となります。

注意

- **改造された本端末は絶対に使用しないでください。改造した機器を使用した場合は電波法／電気通信事業法に抵触します。**
  本端末は、電波法に基づく特定無線設備の技術基準適合証明等に関する規則、および電気通信事業法に基づく端末機器の技術基準適合認定等に関する規則を順守しており、その証として「技適マーク(ⓣ)」が本端末の電子銘板に表示されております。電子銘板は、本端末で次の手順でご確認いただけます。
  ホーム画面▶[⚙]▶[デバイス情報]▶[認証]
  本端末のネジを外して内部の改造を行った場合、技術基準適合証明などが無効となります。技術基準適合証明などが無効となった状態で使用すると、電波法および電気通信事業法に抵触しますので、絶対に使用されないようにお願いいたします。
- **自動車などを運転中の使用にはご注意ください。**
  法令で定める場合を除き、運転中に本端末の画面を注視したり、手で持って通話することは、罰則の対象となります。
- **本端末のFeliCaおよびNFCリーダー／ライター機能は日本国内での無線規格に準拠しています。**
- **本端末は、日本国内での使用を前提に作られています。海外でご利用になる場合は、その国／地域の法規制などの条件をあらかじめご確認ください。**
- **基本ソフトウェアを不正に変更しないでください。**
  ソフトウェアの改造とみなし故障修理をお断りする場合があります。

防水／防塵性能

SH-M16は、nanoSIMカード／microSDカードトレイをしっかりと閉じた状態でIPX5※1、IPX8※2の防水性能、IP6X※3の防塵性能を有しています。
※1 IPX5とは、内径6.3mmの注水ノズルを使用し、約3mの距離から12.5L/分の水を最低30分間注水する条件であらゆる方向から噴流を当てても、通信機器としての機能を有することを意味します。
※2 IPX8とは、常温で水道水、かつ静水の水深1.5mのところに携帯電話を静かに沈め、約30分間放置後に取り出したときに通信機器としての機能を有することを意味します。
※3 IP6Xとは、保護度合いを指し、直径75 μm以下の塵埃(じんあい)が入った装置に携帯電話を8時間入れてかくはんさせ、取り出したときに内部に塵埃が侵入しない機能を有することを意味します。

SH-M16が有する防水／防塵性能でできること

- **SH-M16が有する防水／防塵性能でできることについては取扱説明書(PDFファイル)をご覧ください。**

ご利用にあたって

防水／防塵性能を維持するために、必ず次の点を確認してください。
- nanoSIMカード／microSDカードトレイをしっかりと閉じてください。開閉するときは、ゴムパッキンに異埃な力を加えないように注意してください。
- nanoSIMカード／microSDカードトレイが浮いていないように完全に閉じたことを確認してください。
- 防水／防塵性能を維持するため、nanoSIMカード／microSDカードトレイはしっかり閉じる構造となっております。無理に開けようとすると爪や指などを傷つける可能性がありますので、ご注意ください。
- nanoSIMカード／microSDカードトレイの開閉については、取扱説明書(PDFファイル)をご覧ください。

- 防水／防塵性能を維持するため、異常の有無に関わらず、2年に1回、部品の交換をおすすめします。部品の交換は端末をお預かりして有料にて承ります。部品の交換については「保証書に記載のお問い合わせ先」までご連絡ください。

注意事項

- 手が濡れているときや端末に水滴や異物がついているときには、nanoSIMカード／microSDカードトレイの開閉はしないでください。
- nanoSIMカード／microSDカードトレイはしっかりと閉じてください。接触面に微細な汗(髪の毛1本、砂粒1つ、微細な繊維など)が挟まると、液体や粉塵が入る原因となります。
- nanoSIMカード／microSDカードトレイが開いている状態で水などの液体がかかった場合、内部に液体が入り、感電や故障の原因となります。そのまま使用せずに電源を切り、「保証書に記載のお問い合わせ先」までご連絡ください。
- nanoSIMカード／microSDカードトレイと本体の接触面のゴムパッキンは防水／防塵性能を維持する上で重要な役割を担っています。ほがしたり傷つけたりしないでください。また、ゴミが付着しないようにしてください。
  ゴムパッキンが傷ついたり、皮剥にしたりした場合は、「保証書に記載のお問い合わせ先」までご連絡ください。
- nanoSIMカード／microSDカードトレイのすき間に、先の尖ったものを差し込まないでください。ゴムパッキンが傷つき、液体や粉塵が入る原因となります。
- 水中で端末を使用(キー操作を含む)しないでください。故障の原因となります。
- 規定以上の強い水流(6L/分を超える)を直接当ないでください。SH-M16はIPX5の防水性能を有しておりますが、故障の原因となります。
- 常温(5℃～35℃)の水以外の液体をかけたり、浸けたりしないでください。常温の水以外の液体をかけたり、浸けたりした場合は、そのまま使用せず、常温の水で洗ってください。
- 洗濯機などで洗わないでください。
- 結露防止のため、寒い場所から暖かい場所へ移動するときは端末が常温になってから持ち込んでください。
- 温泉の湯やせっけん、洗剤、入浴剤の入った水には絶対に浸けないでください。
- 熱湯に浸けたり、サウナで使用したり、温風(ドライヤーなど)を当てたりしないでください。
- 海水には浸けないでください。
- 砂／泥の上に直接置かないでください。
- 万が一、塩水や海水、飲料、調味料、食品、泥や土などの異物が付着した場合には、すぐに洗い流してください。
  乾燥して固まると、汚れが落ちにくくなり、傷や故障の原因となります。
- 濡れたまま放置しないでください。寒冷地で凍結するなど、故障の原因となります。
- 本端末は水に浮きません。

- 落下させないでください。傷の発生などにより防水／防塵性能の劣化を招くことがあります。
- 送話口／マイク、受話口／スピーカー、マイク、スピーカー、イヤホンマイク端子に水滴を残さないでください。通話不良となる恐れがあります。
- 送話口／マイク、受話口／スピーカー、マイク、スピーカー、USB Type-C接続端子、イヤホンマイク端子などを尖ったものでつつかないでください。
- 端末が水に濡れた状態で外部接続機器を挿さないでください。
  故障の原因となります。
- 指定のACアダプターは防水／防塵性能を有しておりません。風呂場、シャワー室、台所、洗面所などの水周りでは使用しないでください。



- 実際の使用にあたって、すべての状況での動作を保証するものではありません。また、調査の結果、お客様の取り扱いの不備による故障と判明した場合、保証の対象外となります。

各種ご質問にチャット形式で自動回答する「チャットで質問」を準備しています。お気軽にご利用ください。
下記のQRコードか、「SHSHOW」アプリのサポートページからアクセスできます。

修理につきまして、24時間いつでもご利用いただける「Web修理サポート」を準備しています。是非ご利用ください。
下記のQRコードから、アクセスできます。

やめましょう、歩きスマホ。
キケン！水ぬれ充電
あぶない！電池への衝撃

Li-ion00
VEGETABLE OIL INK
製造元：シャープ株式会社

水に濡れたときの水抜きについて

端末を水に濡らした場合、拭き取れなかった水があとから漏れてくる場合がありますので、次の手順で水抜きを行ってください。

1 端末表面の水分を乾いた清潔な布などでよく拭き取る

2 端末をしっかりと持ち、20回程度水滴が飛ばなくなるまで振る

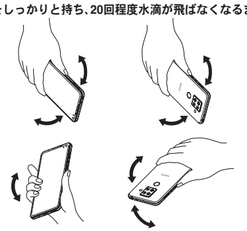

送話口／マイク、スピーカーの水抜きのために送話口／マイク、スピーカーを下にして振る

受話口／スピーカー、マイクの水抜きのために受話口／スピーカー、マイクを下にして振る

3 送話口／マイク、受話口／スピーカー、マイク、スピーカー、キー、USB Type-C接続端子、イヤホンマイク端子などのすき間に溜まった水は、乾いた清潔な布などに端末を軽く押し当てて拭き取る
- 各部の穴に水が溜まっていることがありますので、開口部に布などを当て、軽くたたいて水を出してください。

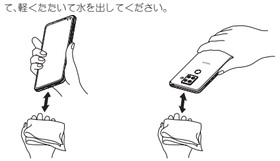

4 端末から出てきた水分を乾いた清潔な布などで十分に拭き取り、約3時間自然乾燥させる
- 水を拭き取ったあとに本体内部に水滴が残っている場合は、水が染み出ることがあります。
- 水が抜けない場合は音が聞こえづらいことがありますので、再度布などを当て、軽くたたいて水を出してください。

充電のとき

指定のACアダプターは防水／防塵性能を有していません。充電時、および充電後には、必ず次の点を確認してください。
- 端末に水滴や異物が付着していないか確認してください。異物が付着している場合は、すぐに洗い流してください。また、濡れている場合や水に濡れたあとは、よく水抜きをして乾いた清潔な布などで拭き取り、自然乾燥させてから充電してください。

警告

端末に水滴や異物が付着している状態では、USB Type-Cプラグを絶対に接続しないでください。
- 端末は防水／防塵性能を有しておりますが、濡れたり汚れたりしている状態でUSB Type-Cプラグを挿入すると、端末やUSB Type-Cプラグに付着した水分や異物などにより、充電ショートによる異常発熱、故障、火災、やけどの原因となります。
- 濡れた手でACアダプターに触れないでください。感電の原因となります。
- ACアダプターは、水のかかりない状態で使用してください。風呂場、シャワー室、台所、洗面所などの水周りで使用しないでください。火災や感電の原因となります。

内蔵電池の交換について

内蔵電池は消耗品のため、保証対象外です。
使用状況や動作環境によって異なりますが、充放電を繰り返すうちに劣化します。十分に充電しても使用時間が極端に短くなったときや、内蔵電池が膨らんでいるときは新しい内蔵電池と交換する必要があります。
本端末の内蔵電池はお客様自身では交換できませんので、「保証書に記載のお問い合わせ先」へご連絡いただき、内蔵電池の交換を依頼してください(有償)。

リサイクルについて

本端末に使用していますリチウムイオン電池はリサイクル可能な有益な資源です。リサイクルにご協力をお願いします。
リサイクルについては「保証書に記載のお問い合わせ先」までご相談ください。

Li-ion00

■ 本製品を廃棄するときは
- 各自治体の廃棄ルールに従っていただきますようお願いします。自治体によって規則が異なりますので、お客様がお住まいの各自治体にご確認ください。
- プライバシー保護のため、事前に「すべてのデータを消去(出荷時リセット)」を行って、システムメモリ内のすべてのデータを消去してください。

Regulatory information

Hereby, SHARP CORPORATION declares that the radio equipment type SH-M16 is in compliance with Directive 2014/53/EU.
The full text of the EU declaration of conformity is available at the following internet address:
https://jp.sharp/k-tai/

Manufacturer's Address:
SHARP CORPORATION,
1 Takumi-cho, Sakai-ku, Sakai-shi, Osaka 590-8522, Japan

CE Notice
Before use, refer to the User's Manual (in PDF format) and read CE Notice and detailed operation manual to ensure proper operation.
Download URL: http://k-tai.sharp.co.jp/support/other/shm16/manual/index.html

知的財産権について

著作権・肖像権について

- お客様が本製品を利用して撮影またはインターネット上のホームページからのダウンロードやテレビ、ビデオなどにより取得した文章、画像、音楽、ソフトウェアなど第三者が著作権を有するコンテンツは、私的使用目的の複製や引用など著作権法上認められた場合を除き、著作権者に無断で複製、改変、公衆送信などすることはできません。
  実演や興行、展示物などには、私的使用目的であっても撮影または録音を制限している場合がありますので、ご注意ください。また、お客様が本製品を利用して本人の同意なしに他人の肖像を撮影したり、撮影した他人の肖像を本人の同意なしにインターネット上のホームページに掲載するなどして不特定多数に公開することは、肖像権を侵害する恐れがありますのでお控えください。

商標について

- QRコードは株式会社デンソーウェーブの登録商標です。
- microSDロゴ、microSDHCロゴ、microSDXCロゴはSD-3C, LLCの商標です。
- USB Type-C™はUSB Implementers Forumの商標です。
- ⓕはフェリカネットワークス株式会社の登録商標です。
- FeliCaは、ソニー株式会社が開発した非接触ＩＣカードの技術方式です。
  FeliCaは、ソニー株式会社の登録商標です。
- Bluetoothは、米国Bluetooth SIG,Inc.の登録商標です。
- Wi-Fi®、Wi-Fi Alliance®はWi-Fi Alliance®の登録商標です。
- Google、Google Play、Gmail、Google アシスタントは、Google LLC の商標です。
- 「AQUOS／アクオス」、「エモパー／emopa」、「AQUOS」ロゴ、「AQUOS sense4 plus」ロゴはシャープ株式会社の商標または登録商標です。
- その他の社名および商品名は、それぞれ各社の商標または登録商標です。

その他

- 本製品はMPEG-4 Visual Patent Portfolio Licenseに基づき、下記に該当するお客様による個人的で且つ非営利目的に基づく使用がライセンス許諾されております。これ以外の使用については、ライセンス許諾されておりません。
  - ■ MPEG-4ビデオ規格準拠のビデオ(以下「MPEG-4ビデオ」と記載します)を符号化すること。
  - ■ 個人的で且つ営利活動に従事していないお客様が符号化したMPEG-4ビデオを復号すること。
  - ■ ライセンス許諾を受けているプロバイダから取得したMPEG-4ビデオを復号すること。
  その他の用途で使用する場合など詳細については、米国法人MPEG LA, LLCにお問い合わせください。
- 本製品は、AVCポートフォリオライセンスに基づき、お客様が個人的に、且つ非商業的な使用のために(i)AVC規格準拠のビデオ(以下「AVCビデオ」と記載します)を符号化するライセンス、およびｙ／またはx(ii)AVCビデオ(個人的で、且つ商業的活動に従事していないお客様により符号化されたAVCビデオ、およびｙ／またはAVCビデオを提供することについてライセンス許諾されているビデオプロバイダーから入手したAVCビデオに限ります)を復号するライセンスが許諾されております。その他の使用については、黙示的にも一切のライセンス許諾がされておりません。さらに詳しい情報については、MPEG LA, L.L.Cから入手できる可能性があります。
  https://www.mpegla.comをご参照ください。

オープンソースソフトウェアについて

- 本製品には、GNU General Public License(GPL)、GNU Lesser General Public License(LGPL)、その他のライセンスに基づくソフトウェアが含まれています。
  当該ソフトウェアのライセンスに関する詳細は、ホーム画面▶[⚙]▶[デバイス情報]▶[法的情報]▶[サードパーティ ライセンス]をご参照ください。
- GPL、LGPL、Mozilla Public License(MPL)に基づくソフトウェアのソースコードは、下記サイトで無償で開示しています。詳細は下記サイトをご参照ください。
  http://k-tai.sharp.co.jp/support/developers/oss/