

ご利用の前に必ずお読みください

AQUOS sense8
SH-M26

クイックスタートガイド

お読みになった後は、いつでも見る事ができる場所にご必ず保存してください。

詳しい操作説明は、「取扱説明書(PDFファイル)」をご覧ください。次のサイトでごダウンロードしてください。QRコードからアクセスすることもできます。

■Rakuten Mobileモデル
https://k-tai.sharp.co.jp/support/raquos-sense8/index.html

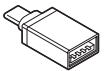
■SIMフリーモデル
https://k-tai.sharp.co.jp/support/other/sense8_simfree/manual/index.html



本体付属品



SH-M26本体



クイックスイッチアダプター (試供品)

クイックスタートガイド

- 本端末に対応する別売品については次のサイトをご覧ください。
 - Rakuten Mobileモデル
https://k-tai.sharp.co.jp/support/raquos-sense8/index.html
 - SIMフリーモデル
https://k-tai.sharp.co.jp/support/other/sense8_simfree/index.html

- 本書の内容の一部または全部を無断転載することは禁止されています。
- 本書の内容に関して、将来予告なしに変更することがあります。
- OSの仕様変更やサービスの変更・終了等により一部機能がご利用いただけなくなる場合があります。
- 試供品は無料修理保証の対象外です。

- 本書の内容の一部または全部を無断転載することは禁止されています。

安全上のご注意 (必ずお守りください)

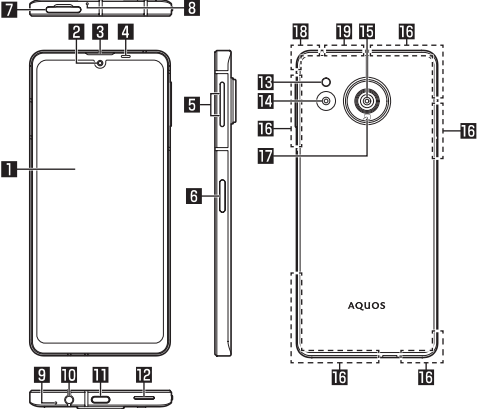
- ご使用前に、この「安全上のご注意」をよくお読みの上、正しくお使いください。また、お読みになった後は大切に保管してください。

- ここに示した注意事項は、お使いになる人や、他人への危害、財産への損害を未然に防ぐための内容を記載していますので、必ずお守りください。
- 次の表示の区分は、表示内容を守らず、誤った使用をした場合に生じる危害や損害の程度を説明しています。

	この表示は、取り扱いは誤った場合、「死亡または重傷(※1)」を負う危険が切迫して生じることが想定される」内容です。
	この表示は、取り扱いを誤った場合、「死亡または重傷(※1)」を負う可能性が想定される」内容です。
	この表示は、取り扱いを誤った場合、「軽傷(※2)を負う可能性が想定される場合および物的損害(※3)の発生が想定される」内容です。

- ※1 重傷:失明・切傷・やけど(高温・低温)・感電・骨折・中毒などその後遺症が残るもの、および治療に入院・長期の通院を要するものを指します。
- ※2 軽傷:治療に入院や長期の治療を要さない、けが・やけど(高温・低温)・感電などを指します。
- ※3 物的損害:家電・家財および家畜・ペットなどにかかる拡大損害を指します。

各部の名称と機能



1 ディスプレイ/タッチパネル

2 インカメラ

3 受話口

4 近接センサー/明るさセンサー*※1

- 通話中に顔の接近を検知して誤動作を防止したり、画面の明るさの自動制御に使用したりします。
- 5 ①(+) / ②(-):音量大UPキー / 音量大DOWNキー
 - 各種音量の調節やカメラ撮影、マナーモードの設定などに使用します。

6 ①:電源キー/指紋センサー*※1

- 電源を入れる/切るときや、画面を点灯/消灯するとき、指紋認証に使用します。
- 長押しすると、設定したアプリが起動します。
- ①(中)と同時に押すと電源メニューが表示され、[緊急通報] [電源を切る] [再起動] [故障かな?と思ったら?]などの操作ができます。

7 nanoSIMカード / microSDカードトレイ

8 マイク

- ハンズフリー通話中の相手の方にこちらの声を伝えます。
- 動画撮影時の録音にも使用します。

9 送話口/マイク

- 通話中の相手の方にこちらの声を伝えます。
- 動画撮影時の録音やエモバ利用時の音声認識にも使用します。

10 イヤホンマイク端子

11 USB Type-C[®]接続端子

- 充電時などに使用します。
- USB Power Deliveryに対応しています。

12 スピーカー

- 着信音や音楽などがこちら聞こえます。
- ハンズフリー通話中は相手の声はこちらから聞こえます。

13 モバイルライト

- 周囲の暗闇が、性能を保つための空気抜き部となっています。

14 広角カメラ

15 標準カメラ

16 内蔵アンテナ*※2

17 ①:マーク

- iCカードが搭載されています(取り外しはできません)。

18 Wi-Fi / Bluetooth[®]アンテナ*※2

19 内蔵/GPSアンテナ*※2

- ※1 センサー部分にはシールなどを貼らないでください。
- ※2 本体に内蔵されています。手で覆うと通信品質に影響を及ぼす場合があります。

- 5G対応のeSIM/nanoSIMカードの2種類をご使用の場合は、モバイルデータ通信に使用する設定としたSIMのみ、5G通信のご利用が可能です。

- 本端末の外装ケース(背面部)は取り外せません。無理に取り外そうとすると破損や故障の原因となります。
- 本端末の電池は内蔵されており、お客様ご自身では交換できません。

イヤホンマイクに関して

- イヤホンマイクの種類によっては使用できない場合があります。

■次の絵表示の区分は、お守りいただく内容を説明しています。

	禁止(してはいけないこと)を示す記号です。		濡れた手で扱ってはいけないことを示す記号です。
	分解してはいけないことを示す記号です。		指示に基づいた行為の強制(必ず実行していただく)ことを示す記号です。
	水がかかるところで使用したり、水に濡らしたりしてはいけないことを示す記号です。		電源プラグをコンセントから抜くことを示す記号です。

本端末、ACアダプター、nanoSIMカード、クイックスイッチアダプター(試供品)の取り扱いについて(共通)

	危険
	高温になる場所や熱のこもりやすい場所(火のそば、暖房器具のそば、こたつや布団の中、直射日光の当たる場所、炎天下の車内など)で使用、保管、放置しないでください。火災、やけど、けが、感電などの原因となります。
	電子レンジ、IH調理器などの加熱調理器、圧力釜などの高圧容器に入れたり、近くに置いたりしないでください。火災、やけど、けが、感電などの原因となります。
	砂や土、泥をかけたり、直に置いたりしないでください。また、砂などが付着した手で触れないでください。火災、やけど、けが、感電などの原因となります。
	防水・防塵性能については以下をご参照ください。[P.30]防水・防塵 / 耐衝撃性能
	砂や土、泥をかけたり、直に置いたりしないでください。また、砂などが付着した手で触れないでください。火災、やけど、けが、感電などの原因となります。
	分解、改造をしないでください。火災、やけど、けが、感電などの原因となります。
	水などの液体(飲料水、汗、海水、ペットの尿など)で濡らさないでください。火災、やけど、けが、感電などの原因となります。防水性能については以下をご参照ください。[P.30]防水・防塵 / 耐衝撃性能

- ハンズフリーに設定して通話するときや、大きな音で着信音が鳴ったとき、待ち受け中などは、必ず本端末を耳から離してください。また、イヤホンマイクなどを本端末に装着し、ゲームや動画・音楽再生などをする場合は、適度なボリュームに調節してください。

- ハンズフリーに設定して通話するとき、本端末から大きな音が出ます。待ち受け中であっても、突然の着信音やアラーム音が鳴動する場合があります。大きな音を長時間連続して聞くこと、聴覚など耳への障害の原因となります。

- イヤホンマイクを本端末に装着し、ゲームや動画・音楽再生などをしている場合は、適度なボリュームに調節してください。

- 心臓の弱い方は、着信バイブレータ(振動)や着信音量の設定に注意してください。突然の着信バイブレータ(振動)や着信音の鳴動に驚き、心臓に悪影響を及ぼす原因となります。

- 医療電気機器などを装着している場合は、医療電気機器メーカーもしくは販売業者にて、電波による影響についてご確認の上で使用してください。電波により医療電気機器などに悪影響を及ぼす原因となります。

- 高精度な制御や微弱な信号を取り扱う電子機器の近くでは、本端末の電源を切ってください。電波により電子機器が誤動作するなどの悪影響を及ぼす原因となります。
- ※ ご注意ください。電子機器の例:補聴器、植込み型心臓ペースメーカーおよび植込み型除動器、その他の医療電気機器、その他の自動制御機器など、植込み型心臓ペースメーカーおよび植込み型除動器、その他の医療電気機器をご使用になる方は、各医療電気機器メーカーもしくは販売業者にて電波による影響についてご確認ください。

- ディスプレイを破損し、内部の物質が濡れた場合は、顔や手などの皮膚や衣類などにつけないでください。内部の物質が目や口などに入った場合や、皮膚や衣類に付着した場合は、すぐに取り除いてください。また、目や口などに入った場合は、洗浄後直ちに医師の診療を受けてください。

- 自動車で使用するとき、皮膚に異状が生じた場合は、直ちに使用をやめ、医師の診療を受けてください。お客様の体質や体調によっては、かゆみ、かぶれ、湿疹などが生じることがあります。各面所の材質については以下をご参照ください。[P.24]材質一覧

- 本端末の受話口部、スピーカー部、カメラ部、バイブレータ部(背面右下)に磁気発生する部品を使用しているため、金属片(カッターの刃やホチキスの針など)が付着していないことを確認してください。付着物により、けがなどの原因となります。

試供品

■クイックスイッチアダプター

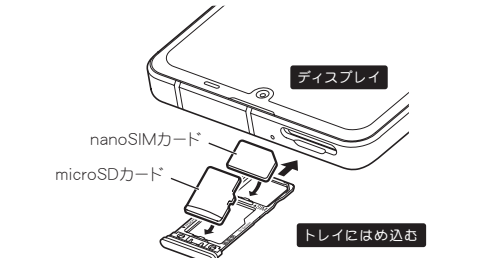
以前のスマートフォンからデータを引き継ぐときに使用します。

- クイックスイッチアダプターの使いかたについては[P.5]「データの引き継ぎについて」

- 試供品は無料修理保証の対象外です。

- 試供品の仕様および外觀は、改良のため予告なく変更することがありますので、あらかじめご了承ください。

カードの取り付け/取り外しについて



- nanoSIMカードまたはmicroSDカードの取り付け/取り外しは、挿入位置と挿入方向を確認してから行ってください。
- トレイは本体に取り付けられています。
- トレイは、nanoSIMカードの装着に必要です。紛失しないようご注意ください。
- 初期設定の完了後にデータの引き継ぎを行う方法などクイックスイッチアダプターを利用したデータ引き継ぎについて詳しくは、次のサイトをご確認ください。https://k-tai.sharp.co.jp/support/datacopy/pdf/easy_data_copy.pdf
- あらかじめWiFiまたはモバイルネットワークに接続しておいてください。
- 初期設定の完了後にデータの引き継ぎを行う方法などクイックスイッチアダプターを利用したデータ引き継ぎについて詳しくは、次のサイトをご確認ください。https://k-tai.sharp.co.jp/support/other/sense8_simfree/index.html
- 防水・防塵性能を維持するため、トレイをしっかり押し、本体とトレイにすき間がないことを確認してください。

-
- 充電端子や外部接続端子に水などの液体(飲料水、汗、海水、ペットの尿など)を入れないでください。また、風呂場や加湿器のそばなどの水に触れる場所では、充電しないでください。火災、やけど、けが、感電などの原因となります。防水性能については以下をご参照ください。[P.30]防水・防塵 / 耐衝撃性能

-
- 本端末には、必ず指定のACアダプター(別売)をご使用ください。指定以外のものや、製造・販売元・仕様が不明なものを使用すると、火災、やけど、けが、感電などの原因となります。別売品については次のサイトをご覧ください。
 - Rakuten Mobileモデル
https://k-tai.sharp.co.jp/support/raquos-sense8/index.html
 - SIMフリーモデル
https://k-tai.sharp.co.jp/support/other/sense8_simfree/index.html

-
- 落下させる、踏みつける、投げつけるなど強い力や衝撃、振動を与えないでください。火災、やけど、けが、感電などの原因となります。
-
- 充電端子や外部接続端子に導電性物質(金属片、鉛筆の芯など)を接触させたり、ほこりが内部に入ったりしないようにしてください。火災、やけど、けが、感電などの原因となります。

-
- 落下させる、踏みつける、投げつけるなど強い力や衝撃、振動を与えないでください。火災、やけど、けが、感電などの原因となります。
-
- 充電端子や外部接続端子に導電性物質(金属片、鉛筆の芯など)を接触させたり、ほこりが内部に入ったりしないようにしてください。火災、やけど、けが、感電などの原因となります。

-
- 使用中や充電中に、布団などで覆ったり、包んだりしないでください。火災、やけど、けがなどの原因となります。
-
- お手入れの際は、消毒液や水分がすき間、送話口/マイク、受話口、マイク、スピーカー、USB Type-C接続端子、イヤホンマイク端子、空気抜き部(Moバイルライト部)に入らないようにしてください。本端末の破損により、けが、感電などの原因となります。

-
- 落下させる、踏みつける、投げつけるなど強い力や衝撃、振動を与えないでください。火災、やけど、けが、感電などの原因となります。
-
- 充電端子や外部接続端子に導電性物質(金属片、鉛筆の芯など)を接触させたり、ほこりが内部に入ったりしないようにしてください。火災、やけど、けが、感電などの原因となります。

-
- 水濡れ禁止
- 水濡れ禁止
- 水濡れ禁止
- 水濡れ禁止

- 一般的に液晶が割れたり、白く濁ったりすることがあります。

- 一般的に液晶が割れたり、白く濁ったりすることがあります。

-
- 一般のゴミと一緒に捨てないでください。火災、やけど、けがなどの原因となります。また、環境破壊の原因となります。
 - Rakuten Mobileモデル
 - 不要となった本端末は、お近くのモバイル・リサイクル・ネットワークのマークのあるお店へお持ちいただくか、回収を行っている市区町村の指示に従ってください。
 - SIMフリーモデル
 - 不要となった本端末は、「保証について」(P.37)の「お問い合わせ先」までお問い合わせいただくか、回収を行っている市区町村の指示に従ってください。

-
- 内蔵電池内部の物質が濡れた場合は、顔や手などの皮膚や衣類などにつけないでください。目や皮膚への被害などを起こす原因となります。内部の物質が目や口などに入った場合や、皮膚や衣類に付着した場合は、すぐに取り除いてください。また、目や口などに入った場合は、洗浄後直ちに医師の診療を受けてください。

-
- 自動車で使用するとき、皮膚に異状が生じた場合は、直ちに使用をやめ、医師の診療を受けてください。お客様の体質や体調によっては、かゆみ、かぶれ、湿疹などが生じることがあります。各面所の材質については以下をご参照ください。[P.24]材質一覧

-
- 自動車で使用するとき、皮膚に異状が生じた場合は、直ちに使用をやめ、医師の診療を受けてください。お客様の体質や体調によっては、かゆみ、かぶれ、湿疹などが生じることがあります。各面所の材質については以下をご参照ください。[P.24]材質一覧

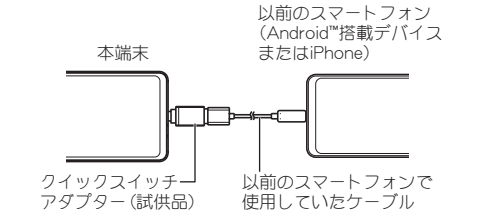
-
- 本端末の受話口部、スピーカー部、カメラ部、バイブレータ部(背面右下)に磁気発生する部品を使用しているため、金属片(カッターの刃やホチキスの針など)が付着していないことを確認してください。付着物により、けがなどの原因となります。

IMEI情報(端末識別番号)について

- nanoSIMカード/microSDカードトレイにIMEI情報が刻印されています。「保証について」(P.37)の「お問い合わせ先」にお問い合わせいただく際、IMEI情報が必要となる場合にご確認ください。

データの引き継ぎについて

付属のクイックスイッチアダプター(試供品)を本端末のUSB Type-C接続端子に接続することで、以前のスマートフォンと本端末をケーブルで接続して、簡単にデータを引き継ぐことができます。



- スマートフォンとの接続が切れるため、データ引き継ぎが完了するまで、スマートフォンを電源オフにしないでください。また、接続中に電源を入れると、接続が切断され、データ引き継ぎが完了しない場合があります。
- 接続が完了したら、スマートフォンを電源オンにしてください。接続中に電源を入れると、接続が切断され、データ引き継ぎが完了しない場合があります。
- 接続が完了したら、スマートフォンを電源オンにしてください。接続中に電源を入れると、接続が切断され、データ引き継ぎが完了しない場合があります。

- 接続が完了したら、スマートフォンを電源オンにしてください。接続中に電源を入れると、接続が切断され、データ引き継ぎが完了しない場合があります。

- クイックスイッチアダプターは、データの引き継ぎ以外の用途(充電など)には使用しないでください。

- クイックスイッチアダプターは、データの引き継ぎ以外の用途(充電など)には使用しないでください。

- クイックスイッチアダプターは、データの引き継ぎ以外の用途(充電など)には使用しないでください。

-
- 所定の充電時間を超えても充電が完了しない場合は、充電を中止してください。火災、やけど、感電などの原因となります。
-
- 可燃性ガスが発生する可能性がある場所や粉塵が発生する場所に立ち入る場合は必ず事前に本端末の電源を切り、充電をしない場合は中止してください。可燃性ガスなどへの引火により、爆発や火災などの原因となります。
-
- ガソリンスタンド構内などでの使用については、各施設の指示に従ってください。ガソリンスタンド構内などでは充電をしないでください。また、ガソリンスタンド構内などでご使用になる際は落下などに注意し、特に給油中は使用しないでください。可燃性ガスなどへの引火により、爆発や火災などの原因となります。

-
- 使用中、充電中、保管中に、異臭、異音、発煙、発熱、変色、変形などの異常がみられた場合は安全に注意し、次の作業を行ってください。
 - 電源プラグをコンセントから抜く。
 - 本端末の電源を切る。上記の作業を行わないと、火災、やけど、けが、感電などの原因となります。

-
- 使用中、充電中、保管中に、異臭、異音、発煙、発熱、変色、変形などの異常がみられた場合は安全に注意し、次の作業を行ってください。
 - 電源プラグをコンセントから抜く。
 - 本端末の電源を切る。上記の作業を行わないと、火災、やけど、けが、感電などの原因となります。

-
- 使用中、充電中、保管中に、異臭、異音、発煙、発熱、変色、変形などの異常がみられた場合は安全に注意し、次の作業を行ってください。
 - 電源プラグをコンセントから抜く。
 - 本端末の電源を切る。上記の作業を行わないと、火災、やけど、けが、感電などの原因となります。

-
- 破損したまま使用しないでください。火災、やけど、けがなどの原因となります。
-
- 落下させる、踏みつける、投げつけるなど強い力や衝撃、振動を与えないでください。火災、やけど、けが、感電などの原因となります。
-
- 使用中や充電中に、布団などで覆ったり、包んだりしないでください。火災、やけど、けがなどの原因となります。
-
- お手入れの際は、消毒液や水分がすき間、送話口/マイク、受話口、マイク、スピーカー、USB Type-C接続端子、イヤホンマイク端子、空気抜き部(Moバイルライト部)に入らないようにしてください。本端末の破損により、けが、感電などの原因となります。

-
- 落下させる、踏みつける、投げつけるなど強い力や衝撃、振動を与えないでください。火災、やけど、けが、感電などの原因となります。
-
- 使用中や充電中に、布団などで覆ったり、包んだりしないでください。火災、やけど、けがなどの原因となります。

-
- 水濡れ禁止
- 水濡れ禁止
- 水濡れ禁止
- 水濡れ禁止

- 一般的に液晶が割れたり、白く濁ったりすることがあります。

- 一般的に液晶が割れたり、白く濁ったりすることがあります。

-
- ディスプレイを見る際は、十分に明るいうちで、ある程度の距離をとってください。暗い場所や近くで見ると視力低下などの原因となります。

ACアダプターの取り扱いについて

-
- ACアダプターのケーブルが傷んだら使用しないでください。火災、やけど、感電などの原因となります。
-
- 雷が降り出したら、ACアダプターには触れないでください。感電などの原因となります。
-
- コンセントに挿さらない状態で充電端子をショートさせないでください。また、充電端子に手や指など、身体の一部を触れさせないでください。火災、やけど、感電などの原因となります。

-
- 電源プラグをコンセントから抜く場合は、ACアダプターのケーブルを引っ張るなど無理な力を加えず、ACアダプターを持ってください。ACアダプターのケーブルを引っ張るとケーブルが傷つき、火災、やけど、感電などの原因となります。

-
- 本端末にACアダプターを抜き差しする場合は、ケーブルを引っ張るなど無理な力を加えたりしないでください。正確に抜き差ししないでください。火災、やけど、感電などの原因となります。

-
- 充電端子が曲がるなど変形した場合は、直ちに使用をやめてください。また、変形を元に戻しての使用もやめてください。充電端子のショートにより、火災、やけど、けが、感電などの原因となります。

-
- 使用しない場合は、ACアダプターを持って電源プラグをコンセントから抜いてください。電源プラグを差したらまず放置すると、火災、やけど、感電などの原因となります。

-
- 濡れた手でACアダプターのケーブルや充電端子、電源プラグに触れないでください。火災、やけど、感電などの原因となります。

本端末のご利用について

- 本端末は、5G・LTE・W-CDMA・GSM / GPRS・無線LAN方式に対応しています。
- 本端末は無線を使用しているため、トンネル・地下・建物の中などで電波が届かない場所、屋外でも電波の弱い場所、携帯電話サービスエリア外でもご使用になりません。また、高層ビル・マンションなどの高層階で見晴らしの良い場所であってもご使用できない場合があります。なお、電波が強く電波状態は[■]を表示している状態で、移動せずに使用している場合でも通話が切れる場合があります。
- 5G・LTE・W-CDMA・GSM / GPRS方式では秘話機能をすべての通話について自動的にサポートします。第三者が受信機で検受したとしても、あなたの発言として聞き取れません。
- 本端末は、音声 デジタル 信号に変換して無線による通信を行っていることから、電波状態が悪い場所へ移動すると、送信されてきたデジタル信号を正確に復元できない場合には、実際の音声と異なって聞こえる場合があります。
- お客様自身で本端末に登録されたデータは、定期的なメモを取ったり、microSDカードやパソコンなどの外部記録媒体に保管して下さるようお願いいたします。本端末の故障や修理、機種変更やその他の取り扱いなどによって、万が一、登録されたデータが消失してしまうことがあっても、当社としては一切の責任を負うかねます。
- ご利用になるアプリやサイトなどの提供元および動作状況について十分に確認の上ご利用ください。お客様がインターネットを行うアプリやアクセスしたサイトなどによっては、本端末の動作が不安定になったり、お客様の位置情報や個人情報などインターネットを経由して外部に発信され不正に利用されたりする可能性があります。
- 本端末は、データの同期や最新のソフトウェアバージョンをチェックするための通信、サーバーとの接続を維持するための通信など一部自動的に通信を行う仕様となっております。また、アプリのダウンロードや動画の視聴などにデータ量の大きい通信を行うと、パケット通信料が高額になりますので、パケット定額サービスのご利用を強くおすすめします。
- お客様ご利用のアプリやサービスによっては、WiFi通信であっても/WiFi通信料が発生する場合があります。
- microSDカードや端末の空き容量が少ない場合、起動中のアプリが正常に動作しなくなる可能性があります。その場合は保存されているデータを削除してください。

- クイックスイッチアダプターは、データの引き継ぎ以外の用途(充電など)には使用しないでください。

- クイックスイッチアダプターは、データの引き継ぎ以外の用途(充電など)には使用しないでください。

-
- 湿気やほこりの多い場所や高温になる場所での使用、保管はしないでください。火災、やけど、感電などの原因となります。防水・防塵性能については以下をご参照ください。[P.30]防水・防塵 / 耐衝撃性能

-
- 子供が使用する場合は、保護者が取り扱いの方法を教え、誤った使いかたをさせないでください。誤飲、けが、感電などの原因となります。

-
- 乳幼児の手の届く場所、および、ペットに触れる場所に置かないでください。nanoSIMカード/microSDカードのトレイやクイックスイッチアダプター(試供品)などの小さい部品の保管場所には特にご注意ください。誤飲、けが、感電などの原因となります。

-
- 本端末を継続して使用される場合や充電中は温度が高くなる場合がありますのでご注意ください。また、衣類のポケットに入れたり、履きまわさないで、意図せず継続して触れることがないようにご注意ください。アプリ、通話、データ通信や動画視聴など、継続しての使用や充電中は、本端末やACアダプターの温度が高くなる場合があります。温度の高い部分に直接継続して触れるとお客様の体質や体調によっては、かゆみやかぶれ、かぶれ、低溫やけどなどの原因となります。

-
- 使用中、充電中、保管中に、異臭、異音、発煙、発熱、変色、変形などの異常がみられた場合は安全に注意し、次の作業を行ってください。
 - 電源プラグをコンセントから抜く。
 - 本端末の電源を切る。上記の作業を行わないと、火災、やけど、けが、感電などの原因となります。

-
- 破損したまま使用しないでください。火災、やけど、けがなどの原因となります。
-
- 落下させる、踏みつける、投げつけるなど強い力や衝撃、振動を与えないでください。火災、やけど、けが、感電などの原因となります。
-
- 使用中や充電中に、布団などで覆ったり、包んだりしないでください。火災、やけど、けがなどの原因となります。
-
- お手入れの際は、消毒液や水分がすき間、送話口/マイク、受話口、マイク、スピーカー、USB Type-C接続端子、イヤホンマイク端子、空気抜き部(Moバイルライト部)に入らないようにしてください。本端末の破損により、けが、感電などの原因となります。

-
- 落下させる、踏みつける、投げつけるなど強い力や衝撃、振動を与えないでください。火災、やけど、けが、感電などの原因となります。
-
- 使用中や充電中に、布団などで覆ったり、包んだりしないでください。火災、やけど、けがなどの原因となります。

-
- 水濡れ禁止
- 水濡れ禁止
- 水濡れ禁止
- 水濡れ禁止

- 一般的に液晶が割れたり、白く濁ったりすることがあります。

- 一般的に液晶が割れたり、白く濁ったりすることがあります。

-
- 指定の電源、電圧で使用してください。また、海外で充電する場合は、海外で使用可能なACアダプターで充電してください。誤った電源、電圧で使用すると火災、やけど、感電などの原因となります。指定のACアダプター(別売):AC100V~240V(家庭用ACコンセント専用)

-
- 電源プラグについてはこちらは、拭き取ってください。ほこりが付着した状態で使用すると、火災、やけど、感電などの原因となります。

-
- 雷が降り出したら、ACアダプターには触れないでください。感電などの原因となります。
-
- コンセントに挿さらない状態で充電端子をショートさせないでください。また、充電端子に手や指など、身体の一部を触れさせないでください。火災、やけど、感電などの原因となります。

-
- 電源プラグをコンセントから抜く場合は、ACアダプターのケーブルを引っ張るなど無理な力を加えず、ACアダプターを持ってください。ACアダプターのケーブルを引っ張るとケーブルが傷つき、火災、やけど、感電などの原因となります。

