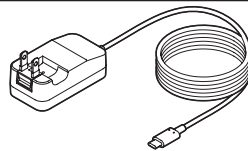


ACアダプター (SH-AC05) 取扱説明書

同梱物

- ACアダプター×1
- 取扱説明書×1
- 保証書×1



このたびは、「ACアダプター」をお買い上げいただき、まことにありがとうございます。




- ご使用の端末が対応機種であることを、端末の取扱説明書でご確認ください。また、ご使用前に、端末の取扱説明書をあわせてご覧ください。
- この取扱説明書をご覧いただいたあとは、大切に保管してください。
- ACアダプターは防水/防塵/耐衝撃性能を有してありません。

安全上のご注意

ご使用前に、この「安全上のご注意」をよくお読みの上、正しくお使いください。また、お読みになった後は大切に保管してください。







- ここに示した注意事項は、お使いになる人や、他の人への危害、財産への損害を未然に防ぐための内容を記載していますので、必ずお守りください。
- 本製品の故障、誤動作または不具合などにより、通話などの機会を逸したために、お客様、または第三者が受けられた損害につきましては、当社は責任を負いかねますのであらかじめご了承ください。

次の表示の区分は、表示内容を守らず、誤った使用をした場合に生じる危害や損害の程度を説明しています。内容をよく理解した上で本文をお読みください。

 危険	この表示は、取り扱いを誤った場合、「死亡または重傷を負う危険が切迫して生じることが想定される」内容です。
 警告	この表示は、取り扱いを誤った場合、「死亡または重傷を負う可能性が想定される」内容です。
 注意	この表示は、取り扱いを誤った場合、「軽傷を負う可能性が想定される場合および物的損害の発生が想定される」内容です。

次の絵表示の区分は、お守りいただく内容を説明しています。

内容をよく理解した上で本文をお読みください。

 禁止 禁止(してはいけないこと)を示す記号です。	 水濡れ禁止 水がかかる場所で使用したり、水に濡らしたりしてはいけないことを示す記号です。	 指示 指示に基づく行為の強制(必ず実行していただくこと)を示す記号です。
 分解禁止 分解してはいけないことを示す記号です。	 濡れ手禁止 濡れた手で扱ってはいけないことを示す記号です。	 電源プラグを抜く 電源プラグをコンセントから抜いていただくことを示す記号です。

危険

高温になる場所(火のそば、暖房器具のそば、直射日光の当たる場所、炎天下の車内など)で充電・使用・放置しないでください。

また、暖かい場所や熱のこもりやすい場所(こたつや電気毛布の中、携帯カイロのそばのポケット内など)においても同様の危険がありますので、充電・放置・使用・携帯しないでください。



禁止

機体の変形・故障の原因となります。また、筐体の一部が熱くなり、やけどなどの原因となることがあります。

加熱調理機器(電子レンジなど)・高圧容器(圧力釜など)の中に入れたり、電磁調理器(IH調理器)の上に置いたりしないでください。

発熱・発煙・発火・故障などの原因となります。



禁止

砂や土、泥を掛けたり、直に置いたりしないでください。また、砂などが付着した手で触れないでください。

火災、やけど、けが、感電などの原因となります。



禁止

危険

端末にUSB Type-Cプラグをうまく取り付けできないときは、無理に行わないでください。



禁止

故障などの原因となります。

分解・改造・ハンダ付けなどお客様による修理をしないでください。



分解禁止

火災・けが・感電などの事故または故障の原因となります。

濡らさないでください。



水濡れ禁止

水やペットの尿などの液体が入ったときに、濡れたまま放置したり、濡れたまま充電すると、発熱・感電・火災・けが・故障などの原因となります。使用場所、取り扱いにご注意ください。

指定された端末を使用してください。



指示

指定品以外のものを使用した場合は、発熱・発火・故障などの原因となります。

警告

落下させる、踏みつける、投げつけるなど強い力や衝撃、振動を与えないでください。



禁止

火災・感電・故障などの原因となります。

コンセントに差し込むときは、プラグや端子に導電性異物(鉛筆の芯や金属片、金属製のネックレス、ヘアピンなど)が触れないように注意して、確実に差し込んでください。



禁止

感電やショートによる火災・やけど・故障などの原因となります。

充電中は、布や布団で覆ったり、包んだりしないでください。また布や布団で覆った状態で、就寝しないようにしてください。



禁止

熱がこもって火災・やけど・故障などの原因となります。

指定以外の電源・電圧で使用しないでください。



禁止

指定以外の電源・電圧を使用すると、火災や故障などの原因となります。

●ACアダプター: AC100V~240V(家庭用ACコンセント専用)
また、海外旅行用として、市販されている「変圧器」は使用しないでください。火災・感電・故障の原因となります。

ACアダプターやケーブルが傷んだら使用しないでください。



禁止

火災、やけど、感電の原因となります。

ACアダプターは、風呂場や洗面所など湿気の強い場所や水のかかる可能性のある場所では使用しないでください。



禁止

火災・感電・故障の原因となります。

雷が鳴り出したら、ACアダプターやケーブルには触れないでください。



禁止

感電などの原因となります。

ACアダプターやケーブルの上に重いものをのせたり、引っ張るなど無理な力を加えたりしないでください。



禁止

火災、やけど、感電の原因となります。

濡れている状態では、プラグを絶対に接続しないでください。



禁止

濡れた状態で端末にプラグを挿入すると、端末やプラグに付着した水分や異物などにより、充電ショートによる異常発熱、故障、火災、やけどの原因となります。

濡れた手でプラグや端子を抜き差ししないでください。



濡れ手禁止

感電や故障などの原因となります。

所定の充電時間を超えても充電が完了しない場合は、充電を中止してください。



指示

過充電などにより、火災、やけど、けがなどの原因となります。

使用中、充電中、保管時に、異臭、異音、発煙、発熱、変色、変形などの異常がみられた場合は次の作業を行ってください。



指示

1. コンセントからACアダプターを持って電源プラグを抜いてください。
2. やけどやけがに注意して、端末の電源を切ってください。
異常な状態のまま使用すると、火災や感電などの原因となります。

プラグにほこりがついたときは、ACアダプターを持ってプラグをコンセントから抜き、乾いた布などで拭き取ってください。



指示

火災の原因となります。

端末にUSB Type-Cプラグを抜き差しする場合は、無理な力を加えず、水平に真っ直ぐ抜き差ししてください。




指示

火災、やけど、けが、感電の原因となります。

警告

使用しない場合は、ACアダプターを持って電源プラグをコンセントから抜いてください。

 電源プラグを差したまま放置し、ACアダプターのプラグに異物や液体が付着したり、ACアダプターのプラグを踏みつけたりすると、感電・火災・故障の原因となります。

電源プラグを抜く

万一、水やペットの尿などの液体が入った場合は、ただちにACアダプターを持って、コンセントから電源プラグを抜いてください。

感電・発煙・火災の原因となります。

 電源プラグを抜く

注意

ぐらついた台の上や傾いたところなど、不安定な場所に置かないでください。



禁止

落下して、けがや故障などの原因となります。ハイブレータ設定中や充電中は、特にご注意ください。

ACアダプターをコンセントに接続しているときは、引っ掛けるなど強い衝撃を与えないでください。

けがや故障の原因となります。



禁止

プラグに手や指など身体の一部が触れないようにしてください。

感電・傷害・故障の原因となります。



禁止

子供が使用する場合は、保護者が取り扱い方を教えてください。使用中においても、指示どおりに使用しているかご注意ください。

けがなどの原因となります。



指示

乳幼児の手の届かない場所やペットが触れない場所に保管してください。



指示

誤って飲み込んだり、けがなどの原因となります。

使用により、皮膚に異状が生じた場合は、ただちに使用をやめて医師の診察を受けてください。



指示

本製品では材料として金属などを使用しています。お客様の体質や体調によっては、かゆみ・かぶれ・湿疹などが生じることがあります。

ACアダプターをコンセントから抜くときはケーブルを引っ張らず、ACアダプターを持ってプラグを抜いてください。



指示

正しく抜き差ししないと、ケーブルが傷つき、感電や火災などの原因となります。

お手入れの際は、コンセントから、必ずACアダプターを持ってプラグを抜いてください。

感電などの原因となります。



電源プラグを抜く

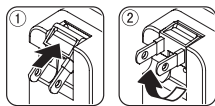
ご使用方法

端末の操作や充電時間／充電表示について、詳しくは端末の取扱説明書をご覧ください。

●本製品で端末を充電する場合は、本製品を最初にコンセントに差し込んでからご利用ください。

1 本製品の電源プラグを起し、コンセントに差し込む

●根元まで確実に差し込んでください。

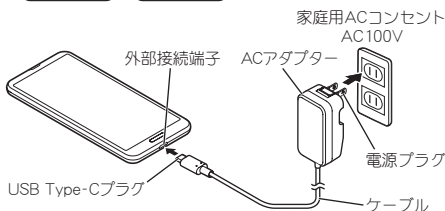


①矢印の刻印部を押し電源プラグを起す

②コンセントの状態にあわせて回転させ、差し込む

2 本製品のUSB Type-Cプラグを、端末の外部接続端子に水平に差し込む

●外部接続端子に差し込む際、確実に奥まで差し込んでください。
●USB Type-Cプラグはどちらの向きでも差し込むことができます。



3 充電が完了したら、USB Type-Cプラグを端末の外部接続端子から水平に抜く

4 電源プラグをコンセントから抜く

ご使用上の注意

- 屋外や風呂場、洗面所など温度の高い場所や水のかかる可能性のある場所では使用しないでください。また、充電しないときでも、風呂場などに持ち込まないでください。
- 次のような場所での使用／保存は避けてください。
 - 極端な高温や低温環境
 - 直射日光の当たる場所
 - 湿気、ほこり、振動の多い場所
- 充電中、ご家庭でお使いのテレビやラジオなどに雑音が入る場合は、ACアダプターをご家庭でお使いのテレビやラジオのアンテナ部分から遠ざけてください。
- 充電は、周囲温度5℃～35℃の場所で行ってください。USB Type-Cプラグ部が高温になると、保護機能が働き、充電できないことがあります。
- ご使用にならないときは、電源プラグをACコンセントから抜いておいてください。
- ACアダプターを携帯されるときなど、ケーブルを強くひっぱったり、折り曲げたり、ねじったりしないでください。断線の原因となります。
- ACアダプターは、AC100V～240Vの家庭用電源に対応しております。
- 海外での充電に起因するトラブルについては、当社では一切責任を負いかねますので、あらかじめご了承ください。

お手入れのしかた

- 汚れたときは、乾いた柔らかい布などで拭いてください。また、アルコール、シンナー、ベンジンなどを用いると色があせたり、文字が薄くなったりすることがありますので、ご使用にならないでください。
- 化学ぞうきんを使うときは、その注意書きに従ってください。

定格／仕様／使用材料

電源	100V～240V AC 0.8A 50/60Hz共用
出力電圧・出力電流	5.0V DC 3.0A/7.0V DC 3.0A/9.0V DC 3.0A/12.0V DC 2.25A
充電温度範囲	5℃～35℃
使用湿度	35%～85%
サイズ【幅×高さ×奥行】	約40mm×約75mm×約28mm(電源プラグ、突起部除く)、ケーブルの長さ:約1.5m
使用材料／表面処理	ACアダプター部:PC樹脂+MBS(ポリカーボネイト系アロイ) プラグ周辺部:PBT樹脂、黄銅/ニッケルメッキ、PA(ポリアミド) ケーブル部:PVC USB Type-C部:PVC、ステンレス/ニッケルメッキ

この定格は、性能向上のため変更することがあります。

故障かな？と思ったら

- 点検の前には、必ずACアダプターを持って、電源プラグをACコンセントから抜いてください。

症状	確認することと処置
充電ができない	<ul style="list-style-type: none">●USB Type-Cプラグと末端がしっかりと接続されていますか？ →もう一度、確実に接続してください。●ACアダプターの電源プラグが、ACコンセントにしっかりと差し込まれていますか？ →もう一度、確実に差し込んでください。●末端の外部接続端子やUSB Type-Cプラグが汚れていませんか？ →端子部を乾いた柔らかい布などで清掃してから、充電し直してください。●USB Type-Cプラグ部が高温になると、充電しないことがあります。 →周囲温度5℃～35℃の場所でご使用ください。
充電時間が短い	<ul style="list-style-type: none">●電池残量がある状態で充電すると、充電時間が短くなる場合があります。
熱くなる	<ul style="list-style-type: none">●充電中に、ACアダプターが温かくなることがあります。 →手で触れることのできる温度であれば、異常ではありません。



濡れた状態での充電は、異常な発熱・焼損などの原因となり大変危険です。



MCPCモバイル充電安全認証マーク
本製品は安全・安心な製品の証である
MCPC認証を取得した製品です。

製造元: シャープ株式会社

第2版
21J TO