SHARP

Leia antes de usar o aparelho.

AQUOS sense lite SH-M05

Observações e precauções

J-STAY aluguel de conjunto de smartphone

Obrigado por usar nosso serviço. Certifique-se de ler este documento com atenção para garantir o funcionamento adequado. Este documento contém informações sobre o uso seguro do seu aparelho.
*Esta é uma tradução do Guia de início rápido (em japonês) incluído no produto.
* É possível fazer o download do Manual do Usuário (em japonês) no seguinte URL ou usando o código QR à direita.
http://k-tai.sharp.co.jp/support/other/shm05/manual/index.html

Ver. 1

Pacote básico

- Além disso, há também um guia de "Ajuda" para os aparelhos alugados incluídos com o produto.
- Para obter informações sobre itens vendidos separadamente que sejam compatíveis com o aparelho, consulte o site:
http://k-tai.sharp.co.jp/support/other/shm05/index.html

Nomes e funções das partes

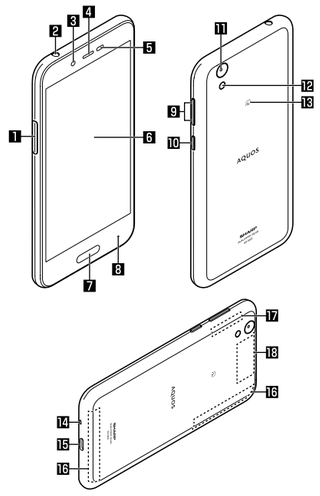

1 Bandeja do cartão nano SIM e do cartão microSD
2 Terminal de fone de ouvido/microfone
3 Câmera frontal
4 Fone para ouvir/Viva voz
5 Sensor de proximidade/Sensor de brilho
- O sensor de proximidade detecta a distância até o rosto e evita operação acidental do painel de toque durante uma chamada.
- O sensor de brilho detecta o brilho da área ao seu redor e ajusta o brilho da luz de fundo.
- Não cubra a área do sensor com a mão nem coloque um adesivo etc. sobre ela. O sensor pode não funcionar corretamente.

6 Monitor/painel de toque
7 Sensor de impressão digital
- Use para desbloquear o painel de toque etc. por meio de autenticação por impressão digital.

8 Lâmpada de entrada/carregamento
9 (+)/(−): Tecla para aumentar/diminuir volume
- Ajusta o volume em cada função.

10 (⏻): Tecla de alimentação
- Use para ligar/desligar etc.
- Use para ligar/desligar o monitor.

11 Câmera traseira
12 Luz do dispositivo móvel
13 marca
- Há um cartão IC incorporado (não pode ser removido).

14 Bocal/Microfone
- Use como microfone ao gravar vídeos ou conversar com EMOPA.

15 Conector USB tipo C
16 Antena integrada*
17 Antena de Wi-Fi/Bluetooth®*
18 Antena de GPS*

* As antenas na parte traseira são integradas ao corpo principal. Cobrir a área da antena com a mão pode influenciar a qualidade da comunicação.

- A tampa traseira não pode ser removida. A remoção forçada dela pode causar danos ou mau funcionamento.
- A bateria está integrada ao aparelho e você não pode substituí-la por sua conta.

Placa IMEI

- Uma placa com um adesivo no qual há o número do IMEI (identificador internacional de equipamento móvel) e a marca CE impressos é colocado perto do nano cartão SIM e do slot da bandeja do cartão microSD. Será necessário usar o número IMEI quando você entrar em contato com o número listado em "Consultas gerais" na garantia. Não puxe a placa nem remova o adesivo.
- Note que forçar para retirar a placa IMEI ou aplicar força sobre ela poderá danificar a placa.
- Se você retirar acidentalmente a placa IMEI, retorne lentamente a placa IMEI tomando cuidado para não inseri-la longe demais.

Inserção/remoção do cartão

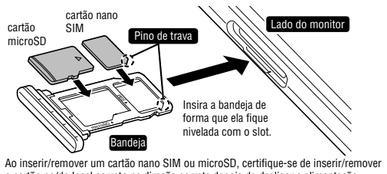

- Ao inserir/remover um cartão nano SIM ou microSD, certifique-se de inserir/remover o cartão no/do local correto na direção correta depois de desligar a alimentação.
- A bandeja está instalada no aparelho.

- É necessário ter a bandeja para carregar o cartão nano SIM. Seja cuidadoso para não perdê-lo.
- Prenda a ponta do seu dedo na ranhura e puxe-o na sua direção.
- Ao inserir o cartão nano SIM, coloque-o na bandeja e insira a bandeja no aparelho.
- Ao inserir a bandeja, retorne-a ao local original. Certifique-se de não inseri-la em outro lugar.
- Para manter o desempenho à prova d'água/poeira, empurre a bandeja com segurança e verifique se não há espaço entre o aparelho e a bandeja.

Uso do aparelho

- O aparelho oferece suporte aos sistemas LTE, W-CDMA, GSM/GPRS e LAN sem fio.
- Como o aparelho depende de sinais de rádio, ele não pode ser usado em um local sem sinal (como túneis, locais subterrâneos ou em prédios), em locais com sinal fraco ou fora da área de serviço. Talvez não seja possível usar o aparelho nos andares superiores de um edifício, mesmo sem obstruções à vista. Também pode haver momentos em que o sinal esteja forte e [ ] (indicando o status do sinal) seja exibido, e mesmo você não estando em movimento, a chamada ser interrompida.
- Como o aparelho usa ondas de rádio, é possível que um terceiro ouça uma conversa. No entanto, como os sistemas LTE, W-CDMA e GSM/GPRS aplicam automaticamente um recurso de chamada privada a todas as chamadas, um terceiro que tentar ouvir, ouvirá apenas ruídos.
- O aparelho converte conversas em um sinal digital e o envia para a outra parte pelo rádio. Se o sinal não puder ser reconvertido adequadamente devido a situações como a mudança para uma área com um sinal fraco, a voz poderá não ser ouvida corretamente.
- Anote as informações (por exemplo, agenda, calendário, nota, mensagem de voz, mensagem de resposta) armazenadas no telefone ou salve as informações em dispositivos de memória externa, como cartões microSD e PCs periodicamente. A Sharp não será responsável por nenhum tipo de perda de conteúdo devido a uma falha, reparo, mudança de modelo ou outro manuseio do aparelho.

- Tal como acontece com os PCs, alguns aplicativos instalados pelo usuário, sites acessados pelo usuário etc. podem perturbar a estabilidade do desempenho do aparelho ou transmitir informações inesperadamente pela Internet, causando uso indevido das informações de localização, informações pessoais armazenadas no telefone etc. Por isso, verifique o fornecedor e as condições de operação dos aplicativos sites, etc. antes de usá-los.
- Quando o espaço disponível no cartão microSD ou no telefone não for suficiente, os aplicativos em uso poderão não funcionar corretamente. Nesse caso, exclua dados salvos.
- O aparelho realiza automaticamente a comunicação para algumas funções, como a sincronização de dados, a verificação da versão mais recente do software ou a manutenção de uma conexão com o servidor. Além disso, estabelecer comunicação com dados de grande volume, como o download de aplicativos ou a exibição de vídeos, gerará mais custos de comunicação para o pacote. Recomendamos a assinatura de serviços de comunicação de pacotes com taxa fixa.
- Mesmo quando há conexão Wi-Fi definida, podem ocorrer cobranças de comunicação do pacote, dependendo do aplicativo e do serviço que você usa.
- O sistema do aparelho pode ser atualizado para o status atualizado. Consulte o Manual do Usuário (arquivo em PDF) para obter detalhes.
- Garanta a segurança do aparelho, definindo bloqueio de tela no caso de você perdê-lo.
- Em caso de perda do aparelho, altere sua senha para cada conta usando um PC para impedir que outras pessoas usem os serviços do Google™, como Gmail™ e Google Play™, e serviços como o SNS.
- Os aplicativos e o seu conteúdo de serviço estão sujeitos a alterações sem aviso prévio.
- Para usar serviços e aplicativos fornecidos por terceiros, incluindo o Google Inc., verifique os termos de serviço do Google ou dos respectivos fornecedores etc. A Sharp não se responsabilizará por qualquer falha causada por serviços e aplicativos relacionados.
- Se os termos de serviço etc., forem exibidos, siga as instruções na tela e opere o aparelho.
- Ao usar tethering, é recomendável ter uma assinatura de serviços de comunicação de pacotes com taxa fixa.
- O monitor é fabricado com tecnologia de alta precisão, mas pode conter pontos que não acendem ou que permanecem sempre acesos em algumas áreas. Esta é uma característica do monitor e não um mau funcionamento.
- Observe que a Sharp não garante a operação de dispositivos periféricos disponíveis comercialmente.

- Este smartphone modelo SH-M05 está em conformidade com os regulamentos técnicos japoneses e com as diretrizes internacionais sobre exposição a ondas de rádio.
Consulte o Manual do Usuário (arquivo em PDF) para obter detalhes sobre a Taxa de Absorção Específica (SAR) do aparelho.
- Consulte o Manual do Usuário (arquivo em PDF) para obter detalhes sobre os Regulamentos de Administração de Exportação.

Precauções (SEMPRE SIGA ESTAS INSTRUÇÕES)

■ Antes de usar, leia atentamente estas "Precauções" e use o seu aparelho corretamente. Após terminar a leitura deste guia, mantenha-o em um local seguro.
■ Estas precauções contêm informações destinadas a evitar lesões corporais ao usuário e a pessoas próximas, bem como danos à propriedade, e devem ser observadas sempre.
■ Os símbolos a seguir indicam os diferentes graus de ferimentos ou danos que podem ocorrer se as informações fornecidas não forem observadas e o aparelho for usado incorretamente.

⚠Perigo	Este símbolo indica que o uso impróprio pode causar morte ou ferimentos graves(*1) de forma direta e imediata.
⚠Aviso	Este símbolo indica que o uso impróprio pode causar morte ou ferimentos graves(*1).
⚠Cuidado	Este símbolo indica que o uso impróprio pode causar ferimentos leves (*2) e/ou danos materiais (*3).

*1 Lesão corporal grave: Refere-se à perda de visão, lesões corporais, queimaduras (leves ou graves), choque elétrico, fraturas ósseas, lesões permanentes decorrentes de envenenamento etc. e lesões que requerem internação hospitalar para tratamento ou atendimento hospitalar prolongado.
*2 Pequenas lesões: Refere-se a lesões corporais, queimaduras (leves ou graves), choque elétrico etc. que não requerem internação hospitalar para tratamento ou atendimento hospitalar prolongado.
*3 Danos materiais: Refere-se a danos prolongados a edifícios, mobiliário, gado, animais de estimação etc.

■ Os seguintes símbolos indicam instruções específicas que precisam ser seguidas.

Proibida	Indica uma ação proibida.	Não use com as mãos molhadas	Indica para não manusear o dispositivo com as mãos molhadas.
Não desmonte	Indica para não desmontar o dispositivo.	Instruções	Indica que as instruções especificadas são obrigatórias (devem ser seguidas).
Manter secos	Indica para não usar o dispositivo perto da água nem molhá-lo.	Desligue o plugue de alimentação	Indica que o plugue de energia deve ser desconectado da tomada.

As "Precauções" de impressão são explicadas nas seções a seguir.

- Manuseio do aparelho, do adaptador CA, do cabo USB Type-C e do cartão nano SIM (comum) P.9
- Manuseio do aparelho P.12
- Manuseio do adaptador CA, do cabo USB Type-C P.16
- Manuseio do cartão nano SIM P.19
- Manuseamento perto de equipamentos médicos eletrônicos P.19
- Lista de materiais P.20

Manuseio do aparelho, do adaptador CA, do cabo USB Type-C e do cartão nano SIM (comum)

⚠Perigo

Proibida — **Não use, guarde ou deixe o equipamento em locais sujeitos a altas temperaturas ou a acúmulo de calor (perto de fogo ou unidade de aquecimento, em um kotatsu ou sobre roupas de cama, sob luz solar direta, dentro de um veículo em um dia quente etc.).**
Não observar as precauções pode causar um incêndio, queimaduras, lesões corporais, choque elétrico, etc.

Proibida — **Não coloque o equipamento dentro de aparelhos de cozinha, como fornos de micro-ondas e fogões de indução ou recipientes de alta pressão, como panelas de pressão ou perto deles.**
Não observar as precauções pode causar um incêndio, queimaduras, lesões corporais, choque elétrico, etc.

Proibida — **Não jogue areia, terra ou sujeira no equipamento nem coloque o equipamento diretamente sobre esses materiais. Além disso, não toque no dispositivo com as mãos sujas de areia.**
Não observar essa precaução pode causar um incêndio, queimaduras, lesões corporais, choque elétrico etc.
Consulte o tópico a seguir para obter detalhes sobre o desempenho à prova d'água/poeira.
☞ P.29 "Desempenho à prova d'água/poeira"

Proibida — **Não carregue o equipamento enquanto ele estiver molhado com líquidos, como água (água potável, suor, água do mar, urina de animal de estimação etc.).**
Não observar essa precaução pode causar um incêndio, queimaduras, lesões corporais, choque elétrico etc.
Consulte o tópico a seguir para obter detalhes sobre o desempenho à prova d'água.
☞ P.29 "Desempenho à prova d'água/poeira"

Proibida — **Não aplique pressão forte ao aparelho nem o quebre. Especialmente ao carregar o aparelho no bolso, não permita que haja choque entre ele e outros objetos nem permita que ele fique preso entre os objetos.**
Danos à bateria interna podem causar incêndio, queimaduras, lesões corporais etc.
*Tome muito cuidado ao:
- sentar-se ou agachar-se enquanto o aparelho está no bolso da sua calça ou saia
- o aparelho ficar preso em uma porta ou em uma porta de veículo enquanto ela está no bolso do casaco
- não pise no aparelho ao colocá-lo sobre um objeto macio, como o sofá ou a cama, ou no chão

Não desmonte — **Não tente desmontar ou modificar o equipamento.**
Não observar as precauções pode causar um incêndio, queimaduras, lesões corporais, choque elétrico, etc.

Manter secos — **Não molhe o equipamento com líquidos, como água (água potável, suor, água do mar, urina de animais etc.).**
Não observar essa precaução pode causar um incêndio, queimaduras, lesões corporais, choque elétrico etc.
Consulte o tópico a seguir para obter detalhes sobre o desempenho à prova d'água.
☞ P.29 "Desempenho à prova d'água/poeira"

Manter secos — **Não permita que líquidos como água (água potável, suor, água do mar, urina de animais etc.) entrem no terminal do carregador ou no conector de conexão externa.**
Não observar essa precaução pode causar um incêndio, queimaduras, lesões corporais, choque elétrico etc.
Consulte o tópico a seguir para obter detalhes sobre o desempenho à prova d'água.
☞ P.29 "Desempenho à prova d'água/poeira"

Instruções — **Use sempre o adaptador CA especificado e o cabo USB Type-C com este aparelho.**
Usar um dispositivo diferente do especificado pode causar incêndio, queimaduras, lesões corporais, choque elétrico etc.

⚠Aviso

Proibida — **Não sujeite o equipamento pressões, impactos ou vibrações, como deixá-lo cair, pisar nele ou jogá-lo.**
Não observar as precauções pode causar um incêndio, queimaduras, lesões corporais, choque elétrico, etc.

Proibida — **Não permita que materiais condutores (como objetos metálicos e lápis grafite) entrem em contato com o terminal do carregador ou com a tomada de conexão externa nem permita a entrada de poeira.**
Não observar as precauções pode causar um incêndio, queimaduras, lesões corporais, choque elétrico, etc.

Proibida — **Não cubra nem enrole o equipamento em roupa de cama, etc. ao usá-lo ou carregá-lo.**
Não observar essa precaução pode causar incêndio, queimaduras etc.

Instruções — **Se o carregamento não for concluído após o tempo de carregamento especificado, pare de carregar.**
Sobrecarga etc. pode causar incêndio, queimaduras, lesões corporais ou outros problemas.

Instruções — **Certifique-se de desligar o aparelho e não carregar a bateria em locais onde possa ser gerado gás inflamável, como postos de gasolina, e onde há poeira.**
Usar o equipamento em locais onde possa ser gerado gás inflamável pode causar explosões, incêndio etc.
Ao usar o Osaifu-Keitai em locais como postos de gasolina, certifique-se de desligar a energia antes do uso.
(Se a trava do NFC/Osaifu-Keitai estiver configurada, desative a trava antes de desligar a energia.)

Instruções — **Se houver algum problema, como um odor incomum, ruído incomum, fumaça, superaquecimento, descoloração ou deformação durante o uso, carga ou armazenamento, siga as instruções abaixo.**
- Desconecte o plugue de energia da tomada.
- Desligue o aparelho.

Não seguir as instruções acima pode causar incêndio, queimaduras, lesões corporais, choque elétrico etc.

⚠Cuidado

Proibida — **Não use equipamento com defeito.**
Não observar essas precauções pode causar um incêndio, queimaduras, lesões corporais etc.

Proibida — **Não deixe o equipamento em superfícies instáveis, como em uma mesa instável ou em superfície inclinada. Tenha muito cuidado enquanto o vibrador estiver ajustado.**
O equipamento pode cair e causar ferimentos etc.

Proibida — **Não use nem armazene o equipamento em locais sujeitos a umidade, poeira ou altas temperaturas.**
Não observar essa precaução pode causar um incêndio, queimaduras, choque elétrico etc.
Consulte o tópico a seguir para detalhes sobre o desempenho à prova d'água/poeira.
☞ P.29 "Desempenho à prova d'água/poeira"

Proibida — **Se estiver sendo usado por uma criança, peça a um adulto responsável para que lhe ensine os procedimentos corretos de manuseio e não use o produto de maneira inadequada.**
Não observar essas precauções pode causar lesões corporais etc.

Proibida — **Mantenha o equipamento fora do alcance de crianças pequenas.**
Uma criança pequena pode engolir o equipamento ou sofrer lesões corporais, choque elétrico etc.

Instruções — **Tenha cuidado ao usar o aparelho continuamente por um longo período de tempo ou ao carregar, pois ele pode aquecer. Além disso, tenha cuidado para não tocá-lo sem querer por muito tempo enquanto você estiver adormecido.**
O aparelho, o adaptador CA ou o cabo USB Type-C podem aquecer durante o uso de um aplicativo, durante uma chamada ou comunicação de dados, ao assistir a um vídeo etc. por um longo período ou durante o carregamento. O toque direto sobre uma peça aquecida por um longo período pode causar vermelhidão, coceira, erupções cutâneas, queimaduras leves etc. em sua pele, dependendo da sua constituição física ou condição de saúde.

Manuseio do aparelho

⚠Perigo

Proibida — **Não jogue o aparelho no fogo nem o aqueça.**
Não observar essas precauções pode causar um incêndio, queimaduras, lesões corporais etc.

Proibida — **Não aplique força excessiva sobre o aparelho, como perfurar com um prego (objeto pontiagudo), batendo nele com um martelo (objeto duro) ou pisando nele.**
Não observar essas precauções pode causar um incêndio, queimaduras, lesões corporais etc.

Instruções — **Se a substância etc. dentro do aparelho entrar em contato com seus olhos ou boca, enxágue imediatamente a área de contato com água limpa. Em seguida, procure tratamento médico imediatamente.**
O contato com substâncias etc. dentro do aparelho pode causar perda de visão, problemas de saúde etc.

⚠Aviso

Proibida — **Não ilumine nem jogue a luz do dispositivo móvel diretamente nos olhos de alguém. Especialmente ao usar com crianças pequenas, mantenha-o a uma distância suficiente.**
Não observar essa precaução pode causar deficiência visual, dentre outras.
Além disso, a visão pode ser temporariamente afetada, levando a acidentes etc.

Proibida — **Não ilumine nem jogue a luz do dispositivo móvel em qualquer pessoa que esteja dirigindo um carro ou outros veículos.**
Não observar essa precaução pode fazer com que um motorista não dirija com segurança e causar um acidente de trânsito etc.

Proibida — **Não olhe para uma tela que esteja piscando repetidamente por um longo tempo.**
Não observar essa precaução pode causar espasmos ou perda de consciência.

Proibida — **Não permita que água ou outros líquidos (água potável, suor, água do mar, urina de animal de estimação etc.), metal, material inflamável ou outros objetos estranhos entrem no cartão nano SIM e no slot da bandeja do cartão microSD no aparelho.**
Além disso, não insira um cartão nano SIM ou um cartão microSD no lugar errado ou na posição errada.
Não observar as precauções pode causar um incêndio, queimaduras, lesões corporais, choque elétrico, etc.

Proibida — **Não exponha a lente da câmera diretamente à luz do sol etc. por um longo período.**
O mecanismo de captura de luz da lente pode causar incêndio, queimaduras, lesões corporais etc.

Instruções — **Desligue o aparelho ou configure-o para o modo Avião antes de embarcar em um avião.**
Como o uso do aparelho em aviões é restrito, siga as instruções dadas pelas respectivas companhias aéreas.
Os sinais do aparelho podem interferir na operação de dispositivos eletrônicos instalados no avião.
Se você realizar uma ação proibida ao usar o aparelho em um avião, poderá ser punido por lei.

Instruções — **Siga as instruções dadas pela respectiva unidade médica sobre o uso do aparelho em um hospital.**
Desligue o aparelho em áreas onde o uso de celulares é proibido.
Os sinais do aparelho podem interferir na operação de dispositivos eletrônicos e de equipamentos médicos eletrônicos.

Instruções — **Mantenha o aparelho longe dos ouvidos durante uma chamada em viva-voz, enquanto o toque estiver alto, durante o modo de espera etc. Ao ligar o fone de ouvido/microfone etc. ao aparelho para reproduzir jogos, vídeos/música etc., não deixe o volume excessivamente alto.**
Durante uma chamada em viva-voz, o aparelho emitirá um som alto. Mesmo durante a espera, o toque ou o som do alarme podem ser ativados repentinamente.
Ouvir sons altos por um longo período pode causar perda ou outros danos à sua audição.
Além disso, deixar o volume excessivamente alto pode impedir que você ouça sons ambientes e causar um acidente.

Instruções — **Se você tiver problemas cardíacos, tenha bastante precaução ao configurar funções como o volume do vibrador e do toque das chamadas recebidas.**
Você pode se assustar com a vibração repentina ou com o toque de chamadas recebidas, e isso pode ter efeitos prejudiciais ao seu coração.

Instruções — **Se você estiver usando equipamentos médicos eletrônicos etc., entre em contato com o respectivo fabricante ou revendedor para verificar se a operação do equipamento é afetada por sinais.**
Os sinais do aparelho podem interferir na operação de equipamentos médicos eletrônicos.

Instruções — **Desligue o aparelho próximo a dispositivos eletrônicos de alta precisão ou dispositivos que utilizem sinais eletrônicos fracos.**
Os sinais do aparelho podem interferir no funcionamento dos dispositivos eletrônicos. *Tome bastante cuidado com os seguintes dispositivos:
Aparelhos auditivos, marca-passos cardíacos implantados, desfibriladores cardioversores implantados, outros equipamentos médicos eletrônicos, outros equipamentos controlados por sinais eletrônicos etc. Se você usa um marca-passo cardíaco implantado, desfibrilador cardioversor implantado ou outro equipamento médico eletrônico, entre em contato com o respectivo fabricante ou revendedor para verificar se a operação do equipamento é afetada pelos sinais.

Instruções — **Se a peça da tela ou a lente da câmera estiver danificada, tome cuidado com o vidro quebrado e a parte interna exposta do aparelho.**
Tocar nas partes quebradas ou expostas pode causar queimaduras, lesões corporais, choque elétrico etc.

Instruções — **Se a bateria interna estiver com vazamento ou exalando um odor incomum, pare imediatamente de usar o aparelho e afaste-o de chamas abertas ou fogo.**
O fluido da bateria é inflamável e pode pegar fogo, causando um incêndio, explosão etc.

Instruções — **Não permita que um animal de estimação etc. morda o aparelho.**
Danos à bateria interna podem causar incêndio, queimaduras, lesões corporais etc.

⚠Cuidado

Proibida — **Para usar um sensor de movimento e um sensor geomagnético, verifique a segurança, segure o aparelho e não o gire mais do que o necessário.**
Não observar essas precauções pode causar um acidente, como lesão corporal.

Proibida — **Se o monitor estiver danificado e a substância interna etc. apresentar vazamento, não o coloque em contato com a sua pele (rosto, mãos etc.), roupas etc.**
Não seguir esta precaução pode resultar em danos aos olhos, pele, dentre outros.
Se a substância interna entrar em contato com os seus olhos, boca, pele ou roupa, lave imediatamente a área de contato com água limpa.
Além disso, se houver contato com os olhos ou boca, procure atendimento médico imediatamente após enxaguar bem a região afetada.

Proibida — **Não descarte o aparelho no lixo comum.**
Não observar essas precauções pode causar incêndio, queimaduras, lesões corporais etc. Também pode causar danos ao meio ambiente. Para obter informações sobre o que fazer com aparelhos fora de uso, entre em contato com o número fornecido nas "Informações gerais" da garantia ou siga as instruções de uma instituição local que faça o manuseio de aparelhos usados.

Proibida — **Se a substância dentro da bateria interna vazar, não deixe o líquido em contato com a sua pele (rosto, mãos etc.).**
Não seguir esta precaução pode resultar em danos aos olhos, pele, dentre outros.
Se a substância interna entrar em contato com os seus olhos, boca, pele ou roupa, lave imediatamente a área de contato com água limpa.
Além disso, se houver contato com os olhos ou boca, procure atendimento médico imediatamente após enxaguar bem a região afetada.

Instruções — **Se você usar o aparelho em um veículo, entre em contato com o fabricante ou revendedor do veículo para verificar se a operação do veículo é afetada por sinais.**
Os sinais do aparelho podem interferir na operação de equipamentos eletrônicos em alguns modelos de veículos. Nesse caso, pare de usar o aparelho.

Instruções — **Se você notar qualquer anormalidade na sua pele usando o aparelho, pare imediatamente de usá-lo e procure tratamento médico. O uso do aparelho pode causar coceira, erupções cutâneas, eczema etc., dependendo de sua constituição física ou condição de saúde.**
Consulte o seguinte para obter detalhes sobre os materiais de cada peça.
☞ P.20 "Lista de materiais"

Instruções — **Certifique-se de que não haja metal (lâmina de corte, grampo etc.) sobre o aparelho, pois a seção do fone de ouvido/alto-falante e a seção da câmera traseira contêm peças que geram ondas magnéticas.**
A substância incluída pode causar lesões corporais etc.

Instruções — **Olhe para a tela em um local bem iluminado, mantendo certa distância.**
Olhar em locais escuros ou muito de perto pode afetar sua visão.

Manuseando o adaptador CA e o cabo USB Type-C

⚠Aviso

Proibida — **Não use se o cabo do cabo USB Type-C estiver danificado.**
Não observar as precauções pode causar um incêndio, queimaduras, choque elétrico, etc.

Proibida — **Nunca use o adaptador CA ou o cabo USB Type-C em locais úmidos, como banheiros.**
Não observar as precauções pode causar um incêndio, queimaduras, choque elétrico, etc.

Proibida — **Não toque no adaptador CA ou no cabo USB Type-C se ouvir um estampido.**
Não observar essas precauções pode causar choque elétrico etc.

Proibida — **Não provoque curto-circuito no terminal do carregador quando ele estiver conectado a uma tomada.**
Além disso, não permita que qualquer parte do corpo (mãos, dedos etc.) entre em contato com o terminal do carregador.
Não observar as precauções pode causar um incêndio, queimaduras, choque elétrico, etc.

Proibida — **Não coloque objetos pesados sobre o cabo USB Type-C nem aplique força excessiva, como ao puxá-lo.**
Não observar as precauções pode causar um incêndio, queimaduras, choque elétrico, etc.

Proibida — **Ao conectar/desconectar um adaptador CA na/da tomada, não permita que objetos metálicos entrem em contato com os pinos do plugue.**
Não observar as precauções pode causar um incêndio, queimaduras, choque elétrico, etc.

Proibida — **Não conecte o conversor de voltagem para viagens ao exterior (conversor de viagem) ao adaptador CA.**
Não observar as precauções pode causar incêndio ou superaquecimento, choque elétrico etc.

Proibida — **Não aplique força excessiva sobre a peça de conexão com o adaptador CA ou com o cabo USB Type-C conectado ao aparelho.**
Não observar as precauções pode causar um incêndio, queimaduras, lesões corporais, choque elétrico, etc.

Não use com as mãos molhadas — **Não manuseie o adaptador CA, o cabo USB Type-C, o terminal do carregador ou o plugue de alimentação com as mãos molhadas.**
Não observar as precauções pode causar um incêndio, queimaduras, choque elétrico, etc.

Instruções — **Sempre use a fonte de alimentação e a voltagem especificadas.**
Ao recarregar o aparelho no exterior, use um adaptador CA que possa ser usado no exterior.
O uso de fonte de alimentação e tensão incorretas pode causar incêndio, queimaduras, choque elétrico etc.
Adaptador CA especificado: 100 VCA a 240 VCA (exclusivamente para tomadas CA domésticas)

Instruções — **Limpe qualquer poeira que esteja no plugue de energia.**
Usar um plugue de alimentação com poeira acumulada pode causar incêndio, queimaduras, choque elétrico etc.

Instruções — **Conecte totalmente o adaptador CA ou o cabo USB Type-C na tomada.**
Não inseri-lo com segurança pode causar incêndio, queimaduras, choque elétrico etc.

Instruções — **Ao desconectar o plugue da tomada, segure-o e não aplique força excessiva, como puxar o cabo USB Type-C.**
Puxar o cabo USB Type-C pode danificá-lo e causar incêndio, queimaduras, choque elétrico etc.

Instruções — **Ao conectar/desconectar o cabo USB Type-C do aparelho, conecte-o/desconecte-o diretamente do terminal, não aplicando força excessiva, como puxar o cabo.**
Não conectar/desconectar corretamente o aparelho pode causar incêndio, queimaduras, lesões corporais, choque elétrico etc.

Instruções — **Se o terminal do carregador estiver dobrado ou deformado de alguma forma, pare de usá-lo imediatamente. Não use o terminal do carregador deformado após retorná-lo à sua forma original.**
O terminal do carregador pode causar curto-circuito e incêndio, queimaduras, lesões corporais, choque elétrico etc.

Desligue o plugue de alimentação — **Se você não for usar o adaptador CA, segure o adaptador CA e desconecte o plugue de alimentação da tomada.**
Deixar o plugue de energia com ele conectado à tomada pode causar incêndio, queimaduras, choque elétrico etc.

Desligue o plugue de alimentação — **Se um líquido como água (água potável, suor, água do mar, urina de animal de estimação etc.) aderir ao dispositivo, pegue-o imediatamente e remova o plugue de alimentação da tomada.**
O curto-circuito causado pela substância que aderiu pode resultar em incêndio, queimaduras, choque elétrico etc.

Desligue o plugue de alimentação — **Segure o adaptador CA e desconecte o plugue da tomada antes de limpar o dispositivo.**
Não observar essa precaução pode causar um incêndio, queimaduras, choque elétrico etc. se você não desconectar o aparelho.

⚠Cuidado

Proibida — **Não toque o adaptador CA ou o cabo USB Type-C por um longo período quando eles estiverem conectados a uma tomada.**
Não observar essa precaução pode causar queimaduras etc.

Manuseio do cartão nano SIM

⚠Cuidado

Instruções — **Tenha cuidado para não se ferir nem machucar seus dedos, por exemplo, com a seção do entalhe ao manusear o cartão nano SIM.**
A seção do entalhe pode ser afiada e pode causar lesões corporais etc.

Manuseio perto de equipamentos médicos eletrônicos

⚠Aviso

Instruções — **Se você tiver equipamentos médicos eletrônicos, como um marca-passo cardíaco implantado ou um desfibrilador cardioversor implantado, sempre transporte ou use o aparelho a pelo menos 15 cm de distância do implante.**
Os sinais do aparelho podem ter efeitos prejudiciais sobre o funcionamento do equipamento médico eletrônico.

Instruções — **Os pacientes que receberem tratamento médico fora de um centro médico (por exemplo, tratamento domiciliar) que estejam usando equipamentos médicos eletrônicos que não sejam marca-passos cardíacos implantados nem desfibriladores cardioversores implantados devem consultar os respectivos fabricantes para obter informações sobre os efeitos dos sinais sobre o equipamento.**
Os sinais do aparelho podem ter efeitos prejudiciais sobre o funcionamento do equipamento médico eletrônico.

Instruções — **Se houver alguma situação em que a distância entre o aparelho e uma pessoa mais próxima a você seja menor que 15 cm, como quando você não puder se movimentar livremente, configure o aparelho para não emitir ondas de rádio com antecedência (definindo o modo Avião, desligando-o etc.).**
Alguém próximo pode estar usando equipamentos médicos eletrônicos, como um marca-passo cardíaco implantado. Os sinais do aparelho podem ter efeitos prejudiciais sobre o funcionamento do equipamento médico eletrônico.

Instruções — **Siga as instruções fornecidas pelas respectivas instalações médicas sobre o uso do aparelho em suas instalações.**
Os sinais do aparelho podem ter efeitos prejudiciais sobre o funcionamento do equipamento médico eletrônico.

Lista de materiais

Aparelho

Peça	Tratamento de material/superfície
Lado do monitor	Vidro reforçado/Revestimento antivegetativo
Área próxima ao lado do monitor	Resina PA (com vidro)
Voltar	Resina de PC + resina de ABS/revestimento, revestimento duro,
Chave de energia	Alumínio/anodização
Tecla para aumentar/diminuir volume	Alumínio/anodização
Sensor de impressão digital	Resina epóxi/revestimento duro
Painel da câmera	Resina acrílica + resina PC/revestimento duro
Luz do dispositivo móvel	Resina de PC
Fone de ouvido/malha de alto-falante	Resina de poliéster
nano cartão SIM e bandeja de cartão microSD (seção exterior)	Resina de PC/Revestimento, revestimento duro
nano cartão SIM e bandeja de cartão microSD	Resina POM
Junta do nano cartão SIM e bandeja de cartão microSD	Borracha de silicone
nano cartão SIM e slot para bandeja de cartão microSD	Resina PA (com vidro)
Placa IMEI	Resina PET/impressão

Adaptador CA (SH-AC04)

Peça	Tratamento de material/superfície
Estojo do adaptador CA	Resina de PC
Resina na parte do plugue de alimentação do adaptador CA	Resina PBT
Plugue de alimentação do adaptador CA	Bronze/niquelagem
Concha de metal do conector USB	Bronze/niquelagem
Porção de resina do conector USB	Resina PBT

Cabo USB Type-C (SH-AC04)

Peça	Tratamento de material/superfície
Plugue USB	Elastômero termoplástico
Peças de metal do plugue USB	Chapas de aço/niquelagem, resina PBT
Parte do cabo	Elastômero termoplástico
Plugue Type-C	Elastômero termoplástico
Peças de metal do plugue Type-C	Aço inoxidável/Niquelagem, polímero de cristal líquido

Precauções de manuseio

Observações gerais

- O SH-M05 é à prova d'água/poeira, no entanto, não permita que líquidos como água (água potável, suor, água do mar, urina de animais etc.) ou objetos estranhos, como poeira, entrem no aparelho e não permita que eles entrem em contato com o adaptador CA especificado ou com o cabo USB Type-C.
O adaptador CA especificado, o cabo USB Type-C e o cartão nano SIM não são à prova d'água/poeira. Não use em áreas úmidas ou com vapor, como banheiros, e evite a exposição à chuva e outras formas de umidade. Se forem mantidos perto da pele, a transpiração pode causar corrosão nos componentes internos e resultar em mau funcionamento. Se for constatado que um problema é oriundo de umidade, o aparelho e as peças não serão cobertos pela garantia. Para obter detalhes sobre os reparos, entre em contato com o número listado em "Consultas gerais" na garantia.
- Faça a limpeza apenas com um pano macio e seco (como o tipo usado para óculos).
  - Fazer uma fricção forçada na tela poderá arranhar a superfície.
  - Gotas de água, sujeira etc. deixadas no monitor podem causar manchas na sua superfície.
  - Nunca use produtos químicos como álcool, diluentes, benzeno ou detergentes, pois esses agentes podem apagar a impress

- O adaptador CA e o cabo USB Type-C podem aquecer durante o carregamento, mas isso não é um defeito.
- Ao usar uma tomada com um recurso para evitar que o plugue seja removido acidentalmente, siga as instruções no guia do usuário da tomada.
- Não o submeta a impactos fortes. Além disso, não deforme os terminais do carregador.
  Não observar essa precaução pode causar mau funcionamento.

Observações sobre o cartão nano SIM

- Não aplique força desnecessária ao inserir/remover o cartão nano SIM.
- O cliente é responsável por avarias decorrentes da inserção do cartão nano SIM em um leitor/gravador de cartão IC diferente, etc.
- Limpe ocasionalmente a área do IC e mantenha-a sempre limpa.
  Se o cartão nano SIM for usado quando a área de IC não estiver limpa, ele poderá não funcionar corretamente.
- Faça a limpeza apenas com um pano macio e seco (como o tipo usado para óculos).
- Os dados armazenados no cartão nano SIM devem ser copiados para um cartão microSD, um PC, para a nuvem etc. ou mantidos em uma memória separada.
  A Sharp não será responsável por qualquer perda de conteúdo.
- Não danifique, toque ao acaso nem provoque um curto-circuito no IC.
  Não observar essa precaução pode causar perda de dados ou mau funcionamento.
- Não deixe cair ou, de outro modo, não submeta o cartão nano SIM a impactos fortes.
  Não observar essa precaução pode causar mau funcionamento.
- Nunca dobre o cartão nano SIM nem coloque objetos pesados sobre ele.
  Não observar essa precaução pode causar mau funcionamento.
- Não insira o cartão nano SIM no aparelho com um rótulo, etiqueta etc., afixado no cartão.
  Não observar essa precaução pode causar mau funcionamento.

Observações para usar a função de Bluetooth

■ O aparelho suporta a função de segurança que atende à especificação Bluetooth para segurança durante a comunicação usando funções Bluetooth. No entanto, a segurança pode não ser suficiente dependendo da configuração etc. Tenha cuidado ao se comunicar usando a função Bluetooth.

■ Mesmo que ocorra qualquer vazamento de dados ou de informações durante a comunicação usando a função Bluetooth, a Sharp não será responsável por qualquer perda de conteúdo.

- Frequências de rádio
  As frequências de rádio usadas pela função Bluetooth do aparelho podem ser verificadas na tela inicial ▶ [⚙] ▶ [Sobre o telefone] ▶ [Autenticação]. As marcações do rótulo são as seguintes.

① ② ③ ④ ⑤
2.4FH1/XX4
⑥

① 2.4: Esse equipamento de rádio usa a banda de 2.400 MHz.
② FH: O sistema de modulação é o sistema FH-SS.
③ 1: A distância estimada de cobertura é de 10 m ou menos.
④ XX: Outro sistema de modulação é usado.
⑤ 4: A distância estimada de cobertura é de 40 m ou menos.
⑥ [redacted] : Todas as frequências de rádio entre 2.400 MHz e 2.483,5 MHz são usadas e as frequências para identificadores de objetos móveis não podem ser evitadas.

- Precauções sobre o uso de dispositivos Bluetooth
  O Bluetooth opera em frequências de rádio atribuídas a estações de rádio internas para identificação de objetos móveis que precisam ser licenciadas e são usadas em linhas de produção de fábrica, estações de rádio de baixa potência não licenciadas e estações de rádio amadoras (doravante referidas como "outra estação de rádio"), além de dispositivos industriais, científicos e médicos ou eletrodomésticos, como fornos de micro-ondas.
  1. Antes de usar o aparelho, certifique-se de que não haja "outra estação de rádio" operando nas proximidades.
  2. Se houver interferência de rádio entre o aparelho e "outra estação de rádio", evite interferências indo imediatamente para outro local ou "desligando a energia".
  3. Para mais detalhes, entre em contato com o número listado em "Consultas gerais" da garantia.

Observações sobre LAN sem fio (WLAN)

■ A LAN sem fio (WLAN) usa ondas de rádio para transmitir informações. Portanto, há uma vantagem de se conectar livremente à LAN dentro da área de serviço. Por outro lado, se a configuração de segurança não estiver definida, é possível que um terceiro mal intencionado intercepte o conteúdo da comunicação ou que o aparelho seja hackeado. Recomenda-se definir a configuração de segurança e usar a WLAN por sua conta e risco.

- Rede sem fio
  Não use LAN sem fio perto de dispositivos magnéticos, como aparelhos elétricos ou dispositivos AV/OA, ou em lugares onde as ondas de rádio estão sendo transmitidas.
  - O magnetismo ou as ondas de rádio podem aumentar o ruído ou desabilitar as comunicações (especialmente ao usar um forno de micro-ondas).
  - Quando usado perto de uma TV, rádio etc., pode ocorrer interferência na recepção ou as imagens na tela da TV podem ser afetadas.
  - Se houver vários pontos de acesso de LAN sem fio próximos e o mesmo canal for usado, a pesquisa poderá não funcionar corretamente.
- Frequências de rádio
  As frequências de rádio usadas pela função LAN sem fio do aparelho podem ser verificadas na tela inicial ▶ [⚙] ▶ [Sobre o telefone] ▶ [Autenticação]. As marcações do rótulo são as seguintes.

① ② ③ ④
2.4DS/OF4
⑤

① 2.4: Esse equipamento de rádio usa a banda de 2.400 MHz.
② DS: O sistema de modulação é o sistema DS-SS.
③ OF: O sistema de modulação é o sistema OFDM.
④ 4: A distância estimada de cobertura é de 40 m ou menos.
⑤ [redacted] : Todas as frequências de rádio entre 2.400 MHz e 2.483,5 MHz são usadas e as frequências para identificadores de objetos móveis podem ser evitadas.

Os canais disponíveis para a LAN sem fio do aparelho estão entre 1 e 13. Observe que outros pontos de acesso de canal não podem ser conectados.
Os canais disponíveis podem variar dependendo do país.
Para usar em uma aeronave, entre em contato com a companhia aérea com antecedência.

- Precauções ao usar dispositivos de 2,4 GHz
  Os dispositivos instalados por WLAN operam em frequências de rádio atribuídas a estações de rádio internas para identificação de objetos móveis (estações de rádio que requerem uma licença) usadas em linhas de produção da fábrica, estações de rádio específicas de baixa potência (sem necessidade de licença) e estações de rádio amador (estações de rádio que exigem uma licença), além de dispositivos industriais, científicos e médicos ou eletrodomésticos, como fornos de micro-ondas.
  1. Antes de usar este dispositivo, certifique-se de que não haja estações de rádio internas para identificação de objetos móveis, estações de rádio de baixa potência e estações de rádio amador operando nas proximidades.
  2. Se o dispositivo causar interferência de rádio prejudicial nas estações de rádio internas para identificação de objetos móveis, altere imediatamente a frequência de rádio ou pare de usar e entre em contato com o número listado em "Consultas gerais" na garantia para evitar interferência etc. (por exemplo, configuração de partição).
  3. Se o dispositivo causar interferência de rádio em estações de rádio de baixa potência específicas para identificação de objetos móveis ou estações de rádio amador, entre em contato com o número listado em "Consultas gerais" na garantia para obter mais detalhes.

Controle voluntário para interferência de ondas de rádio

- Este produto satisfaz os requisitos técnicos com base nas Regras da VCCI para Medidas de Controle Voluntário e sua marca de conformidade é exibida na placa de identificação eletrônica do produto. É possível ver a placa de identificação eletrônica operando o produto da seguinte maneira. Tela inicial ▶ [⚙] ▶ [Sobre o telefone] ▶ [Autenticação]

FeliCa e leitor/gravador NFC

- O FeliCa, o leitor/gravador de NFC e a função P2P do aparelho usam ondas de rádio fracas, cujo manuseio não exige a licença de uma estação de rádio.
- A frequência em uso é a banda de 13,56 MHz. Quando outro FeliCa, leitor/gravador NFC ou função P2P estiver sendo usado nas proximidades, mantenha uma distância suficiente entre eles. Certifique-se de que não haja uma estação de rádio usando a mesma banda de frequência nas proximidades.
- Para usar em uma aeronave, entre em contato com a companhia aérea com antecedência. O uso da função pode ser restrito em alguns países. Verifique as condições, como os regulamentos do país/região, para usar a função.

Cuidado

- Nunca use um aparelho modificado. O uso de um aparelho modificado viola a Lei de Rádio e/ou a Lei de Negócios em Telecomunicações.
  O aparelho segue as regulamentações referentes à certificação de conformidade com regulamentos técnicos para estações de rádio específicas etc. baseadas na Lei de Rádio e na autenticação de conformidade com regulamentos técnicos para dispositivos etc. com base na Lei de Negócios em Telecomunicações e na "Marca de Conformidade Técnica ⓖ" exibida na placa eletrônica do aparelho como prova. É possível ver isso operando o aparelho da seguinte maneira.
  Tela inicial ▶ [⚙] ▶ [Sobre o telefone] ▶ [Autenticação]
  Se os parafusos do aparelho forem removidos e a modificação for feita nas peças internas, a certificação de conformidade com os regulamentos técnicos etc. será invalidada. Nunca use o aparelho sem a certificação válida. Fazer isso viola a Lei de Rádio e/ou a Lei de Negócios em Telecomunicações.
- Tenha cuidado ao usar o aparelho enquanto dirige um veículo motorizado.
  Usar o aparelho na mão enquanto dirige é considerado um ato passível de multa. No entanto, a punição não tem aplicação em alguns casos, como ao resgatar pessoas doentes e feridas ou manter a segurança pública.
- A função de leitor/gravador FeliCa e NFC do aparelho está de acordo com os padrões nacionais de ondas de rádio. Ao usá-lo no exterior, verifique as condições, como os regulamentos do país/região com antecedência.
- Nunca altere o software básico indevidamente.
  Isso pode ser considerado como uma conversão de software e os reparos podem ser recusados.

Substituição da bateria interna

A bateria interna é um produto de consumo. A duração da bateria será extremamente curta após repetidos processos de carregamento e uso. A deterioração da bateria interna será diferente dependendo de como o aparelho é usado e do ambiente operacional. Troque a bateria se sua vida se tornar extremamente curta, mesmo quando totalmente carregada. Não é possível substituir a bateria interna por conta própria. Entre em contato com o número listado em "Consultas gerais" sobre a garantia e solicite a substituição. (Serviço com cobrança de taxa)

Reciclagem

A bateria de íons de lítio usada neste aparelho é um recurso útil que pode ser reciclado. Recicle. Entre em contato com o número listado em "Consultas gerais" sobre a garantia para obter informações sobre reciclagem.

Li-ion00

■ Ao descartar o produto

- Este produto deve ser descartado de acordo com os regulamentos de descarte de seu governo local. Como os regulamentos podem diferir dependendo do governo local, certifique-se de verificar as regras em sua comunidade.
- A fim de proteger sua privacidade, certifique-se de utilizar a opção Redefinir tudo antes e excluir todos os dados na memória do sistema.

Desempenho à prova d'água/poeira

O SH-M05 é à prova d'água para os padrões IPX5*1 e IPX8*2 e é à prova de poeira para o padrão IP6X*3 se o cartão nano SIM e a bandeja do cartão microSD estiverem bem fechados.

*1 IPX5 significa que o telefone continuará a funcionar depois de ser submetido a um fluxo de jato (12,5 litros/min) descarregado de um bico (diâmetro interno: 6,3 mm), de todas as direções (aproximadamente 3 m do aparelho) por 3 minutos ou mais.
*2 IPX8 significa que o telefone SH-M05 continuará a funcionar depois de ser lentamente submerso a uma profundidade de 1,5 m em água da torneira estática à temperatura ambiente, deixado lá por aproximadamente 30 minutos e depois retirado.
*3 IP6X indica o nível de proteção contra poeira. O telefone tem a capacidade de evitar a entrada de poeira em seu interior depois de ser deixado em um dispositivo contendo poeira (diâmetro: 75 m ou menor) por 8 horas onde a poeira é agitado e depois, retirada.

O que você pode fazer com o recurso a prova d'água/poeira do SH-M05?

- Consulte o Manual do Usuário (arquivo em PDF) para obter detalhes sobre o que você pode fazer com o desempenho à prova d'água/poeira do SH-M05.

Lembre-se:

Para manter o desempenho à prova de água/à prova de poeira, verifique o seguinte:
- Feche o cartão nano SIM e a bandeja do cartão microSD com segurança. Tenha cuidado para não aplicar força excessiva na junta de borracha ao abrir e fechar.
- Certifique-se de que o cartão nano SIM e a bandeja do cartão microSD estejam completamente fechados, sem aberturas.
- Para manter o desempenho à prova d'água/poeira, o cartão nano SIM e a bandeja para cartões microSD foram projetados para que possam ser fechados com segurança. Note que a abertura forçada pode causar ferimentos nas unhas, dedos, etc.
- Consulte o Manual do Usuário (arquivo em PDF) para obter detalhes sobre como abrir/fechar o cartão nano SIM e a bandeja do cartão microSD.

- Para manter o desempenho à prova d'água/poeira, é recomendável substituir as peças a cada dois anos, independentemente de o fone parecer normal ou anormal. A Sharp faz a substituição das peças como um serviço pago. Entre em contato com o número listado em "Consultas gerais" sobre a garantia para obter informações sobre substituição de peças.

Precauções

- Quando suas mãos estiverem molhadas ou houver água/objetos estranhos no aparelho, não abra/feche o cartão nano SIM bem a bandeja do cartão microSD.
- Feche o cartão nano SIM e a bandeja do cartão microSD com segurança. Mesmo um fino objeto estranho (um fio de cabelo, um grão de areia, uma fibra minúscula etc.) colocado entre as superfícies de contato pode permitir a entrada de líquidos ou poeira.
- Se o aparelho for molhado por água ou outros líquidos com o cartão nano SIM e a bandeja do cartão microSD abertos, o líquido poderá entrar causando choque elétrico ou mau funcionamento. Pare de usar o aparelho, desligue a energia e entre em contato com o número listado em "Consultas gerais" na garantia.

- A junta de borracha da superfície de contato entre o corpo principal e o cartão nano SIM e a bandeja do cartão microSD desempenha um papel importante na manutenção do desempenho à prova d'água/poeira. Não remova nem arranhe. Além disso, evite o acúmulo de poeira nele. Se a junta de borracha estiver danificada ou deformada, entre em contato com o número listado em "Consultas gerais" na garantia.
- Não insira um objeto pontiagudo no cartão nano SIM nem nos espaços da bandeja do cartão microSD. Isso pode causar danos à junta de borracha e permitir a entrada de líquidos ou poeira.
- Não use o aparelho debaixo d'água (incluindo as operações pelas teclas). Não observar essa precaução pode causar um mau funcionamento.
- Não aplique diretamente um fluxo de água mais forte do que o prescrito (mais de 6 litros/min).
  Não observar essa precaução pode causar mau funcionamento, embora o SH-M05 ofereça desempenho à prova d'água do IPX5.
- Não deixe o telefone ficar molhado com líquidos que não sejam a água à temperatura ambiente (entre 5 °C e 35 °C) nem mergulhe o telefone nesses líquidos. Se você deixar o aparelho ficar molhado com outros líquidos que não água em temperatura ambiente ou mergulhar o aparelho nesses líquidos, pare de usar o aparelho e lave-o com água à temperatura ambiente.
- Não lave o aparelho em uma máquina de lavar etc.
- Para evitar a condensação, aguarde até que o aparelho atinja a temperatura ambiente antes de levá-lo de um local frio para um local quente.
- Nunca mergulhe o aparelho na água quente da fonte ou em água contendo sabão, detergente ou pó para banho.
- Não mergulhe o aparelho em água quente, nem use-o em uma sauna nem aplique ar quente (de um secador de cabelo etc.) a ele.
- Não mergulhe o aparelho na água do mar.
- Não coloque o aparelho diretamente na areia/sujeira.
- Se uma substância estranha, como água salgada, água do mar, bebida, tempero, comida, sujeira ou terra, se acumular no aparelho, enxágue-o imediatamente. Se secar e endurecer, será difícil remover a substância e ela causará danos ou mau funcionamento.
- Não deixe o aparelho molhado. Em lugares frios, a água pode congelar e causar mau funcionamento.
- O aparelho não flutua na água.
- Não deixe o aparelho cair. Ele pode ficar arranhado e causar a degradação do desempenho à prova d'água/poeira.
- Não deixe gotículas de água no bocal/microfone, fone de ouvido/alto-falante ou terminal de fone de ouvido/microfone. Essas gotas de água podem interferir nas chamadas telefônicas.
- Não toque no bocal/microfone, fone de ouvido/alto-falante, tomada de conexão USB Type-C, terminal de fone de ouvido/microfone etc. com um objeto pontiagudo.
- Não insira um fone de ouvido/microfone no aparelho enquanto o aparelho estiver úmido. Não observar essa precaução pode causar um mau funcionamento.

- O adaptador CA especificado e o cabo USB Type-C não são à prova d'água/poeira. Não os use em locais onde normalmente há água, como banheiros, chuveiros, cozinhas ou lavabos.

- A Sharp não garante operações reais em todos os estados. Defeitos julgados como causados por operação inadequada pelo cliente não são cobertos pela garantia.

Como drenar a água quando o aparelho for molhado

Quando o aparelho está molhado, a água pode fluir após a limpeza. Drene a água seguindo as etapas abaixo.

1 Limpe a água na superfície do aparelho com um pano seco e limpo.

2 Balance o aparelho aproximadamente 20 vezes, segurando-o com firmeza, até que não haja mais respingos de água.

Para drenar a água, balance o aparelho com o bocal/microfone virado para baixo.

Para drenar a água, balance o aparelho com o fone de ouvido/alto-falante voltado para baixo.

3 Pressione levemente o aparelho com um pano limpo e seco para limpar a água que permanece nas ranhuras do bocal/microfone, fone de ouvido/alto-falante, teclas, conector de conexão USB Type-C, terminal de fone de ouvido/microfone etc.

- Limpe as aberturas com um pano para remover qualquer resquício de água, porque ainda pode haver um pouco de água nas ranhuras de cada peça.

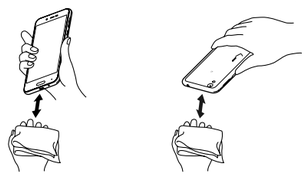

4 Limpe a água escorrendo do aparelho com um pano seco e limpo e deixe secar naturalmente por aproximadamente 3 horas

- A água, se houver, que permanece no corpo principal pode vazar depois que você limpar o aparelho.
- Limpe novamente a abertura com um pano para remover qualquer resquício de água, porque os sons podem não ser ouvidos com clareza se a drenagem for insuficiente.

Carregamento

O adaptador CA especificado e o cabo USB Type-C não são à prova d'água/poeira. Verifique os seguintes pontos antes e depois do carregamento.
- Certifique-se de que não haja água ou objetos estranhos no aparelho. Se houver um objeto estranho no aparelho, lave-o imediatamente. Além disso, se o aparelho estiver úmido ou após o aparelho ter ficado úmido, seque-o adequadamente e limpe a água com um pano seco e limpo. Em seguida, seque-o naturalmente antes de carregar.

Aviso

Nunca tente conectar o plugue Type-C quando o fone estiver úmido ou quando houver objetos estranhos no aparelho.
- O aparelho oferece desempenho à prova d'água/poeira, no entanto, inserir o plugue Type-C enquanto o equipamento estiver molhado ou sujo pode causar um curto-circuito ao carregar a bateria e causar um superaquecimento anormal, mau funcionamento, incêndio ou queimaduras devido à água ou ao objeto estranho presente no aparelho ou no plugue Type-C.
- Não toque no adaptador CA nem no cabo USB Type-C com as mãos molhadas. Não observar essas precauções pode causar choque elétrico.
- Não toque no adaptador CA ou no cabo USB Type-C em um local com água. Não os use em locais onde normalmente há água, como banheiros, chuveiros, cozinhas ou lavabos.
  Não observar essas precauções pode causar um incêndio, choque elétrico etc.

Informações regulamentares

Pelo presente documento, a SHARP CORPORATION declara que o equipamento de rádio tipo SH-M05 está em conformidade com a Diretiva 2014/53/UE.
O texto completo da declaração da UE sobre conformidade está disponível no seguinte endereço na Internet:
http://www.sharp.co.jp/k-tai/

Endereço do fabricante:
SHARP CORPORATION,
1 Takumi-cho, Sakai-ku, Sakai-shi, Osaka 590-8522, Japan

- Descrição dos acessórios

Fone, viva-voz	conector de áudio a3.5, Bluetooth
Cabo USB	Para carregamento, periféricos etc.
cartão microSD	microSD/microSDHC/microSDXC
cartão nano SIM	O cartão fornecido pela transportadora. O aparelho é um Smartphone "desbloqueado".

- Faixa de frequência de bandas suportadas na UE

GSM 900	Tx 880,2 para 914,8 MHz Rx 925,2 a 959,8 MHz
DCS 1800	Tx 1710,2 para 1784,8 MHz Rx 1805,2 a 1879,8 MHz
WCDMA FDD I	Tx 1922,4 para 1977,6 MHz Rx 2112,4 a 2167,6 MHz
WCDMA FDD VIII	Tx 882,4 para 912,6 MHz Rx 927,4 a 957,6 MHz
Faixa de LTE 1	Tx 1922,5 para 1977,5 MHz Rx 2112,5 a 2167,5 MHz
Faixa de LTE 3	Tx 1710,7 para 1784,3 MHz Rx 1805,7 a 1879,3 MHz
Faixa de LTE 8	Tx 880,7 para 914,3 MHz Rx 925,7 a 959,3 MHz

Bluetooth	Tx 2402 para 2480 MHz Rx 2402 a 2480 MHz
WLAN 2,4 GHz	Tx/Rx 2412 para 2472 MHz (BW: 20 MHz único)
NFC	Tx/Rx 13,56 MHz
GNSS	GPS: Rx L1 (1575,42 MHz) GLONASS: Rx G1 (1598.0625 para 1605.375 MHz)

- Potência máxima de transmissão

GSM 900	+33 dBm (Class4 de energia)
DCS 1800	+30 dBm (energia Classe 1)
WCDMA FDD I	+24 dBm (energia Classe 3)
WCDMA FDD VIII	+24 dBm (energia Classe 3)
Faixa de LTE 1	+23 dBm (energia Classe 3)
Faixa de LTE 3	+23 dBm (energia Classe 3)
Faixa de LTE 8	+23 dBm (energia Classe 3)
Bluetooth	+7,3 dBm (energia Classe 1)
WLAN 2,4 GHz	+14,0 dBm
NFC	0 dBμA/m a 10 m

Cuidado com o nível do volume

Para evitar possíveis danos à audição, não ouça som em volume alto por longos períodos.

Nível de sinal do fone de ouvido
A tensão de saída máxima para a função de reprodução de música, medida de acordo com a norma EN 50332-2, é de 120,0 mV.

Aviso CE/ FCC
Antes de usar, consulte o Manual do Usuário (em formato PDF) e leia o Aviso CE/FCC e o manual detalhado de operação para garantir a operação correta.

Direito de propriedade intelectual

Direitos autorais e direitos de imagem

- Os dados com direitos autorais de terceiros, como textos, imagens, músicas e softwares transferidos por meio de sites da Internet, adquiridos pela TV, vídeo etc. ou filmados pelo aparelho, não podem ser duplicados, alterados ou transmitidos publicamente sem o devido consentimento. São permitidas apenas duplicação, citação etc. para uso pessoal sob a Lei de Direitos Autorais. Mesmo que para uso pessoal, as filmagens e gravações podem ser proibidas para performances de palco, shows, exposições etc. Além disso, fotografar a imagem de outra pessoa ou postar a imagem de outra pessoa em sites da Internet sem o consentimento da pessoa em questão pode constituir uma violação do direito de imagem dela.

Marcas registradas e marcas comerciais

- Microsoft®, Windows® e Windows Media® são marcas comerciais ou registradas da Microsoft Corporation nos Estados Unidos e/ou em outros países.
- Oracle e Java são marcas comerciais registradas da Oracle e/ou suas afiliadas. Outros nomes podem ser marcas registradas de seus respectivos proprietários.
- QR Code é uma marca comercial registrada da Denso Wave Inc.
- O logotipo microSD, o logotipo microSDHC e o logotipo microSDXC são marcas registradas da SD-3C, LLC.
- USB Type-C™ é uma marca registrada do USB Implementers Forum.
- O aparelho possui o LCFONT, desenvolvido pela Sharp Corporation, para facilitar a visualização e a leitura do LCD. LCFONT e FONT ® são marcas comerciais registradas da Sharp Corporation.
- OBEX™ é uma marca registrada da Infrared Data Association®.
-) é uma marca registrada da FeliCa Networks, Inc.
- FeliCa é uma tecnologia de cartão IC sem contato desenvolvida pela Sony Corporation.
  FeliCa é uma marca comercial registrada da Sony Corporation.
- Bluetooth é uma marca comercial registrada da Bluetooth SIG, Inc.

- Wi-Fi® é uma marca comercial registrada da Wi-Fi Alliance®.
- Wi-Fi Direct™, Miracast™, Wi-Fi Protected Setup™ e o logotipo Wi-Fi Protected Setup são marcas registradas da Wi-Fi Alliance®. A Wi-Fi Protected Setup Mark é uma marca da Wi-Fi Alliance.
- Este produto inclui software desenvolvido pelo OpenSSL Project para uso no OpenSSL Toolkit. (http://www.openssl.org/)
- Este produto inclui software criptográfico escrito por Eric Young (eay@cryptsoft.com).
- iWnn da OMRON SOFTWARE Co., Ltd. é usado para métodos de conversão para o idioma japonês e para métodos de previsão de frases para o inglês.
  iWnn © OMRON SOFTWARE Co., Ltd. 2008-2017 Todos os direitos reservados.
  iWnn IME © OMRON SOFTWARE Co., Ltd. 2009-2017 Todos os direitos reservados.
- O tipo de fonte pré-instalado neste produto, Shin Go R e Shin Go M, é licenciado pela Morisawa Inc. exclusivamente para uso com este produto.
  "Shin Go" é uma marca comercial registrada da Morisawa Inc.
- Qualcomm aptX é um produto da Qualcomm Technologies International, Ltd.
  Qualcomm é uma marca registrada da Qualcomm Incorporated, registrada nos Estados Unidos e em outros países e usada com permissão.
  aptX é uma marca registrada da Qualcomm Technologies International, Ltd., registrada nos Estados Unidos e em outros países e usada com permissão.
- VoiceText da HOYA Service Corporation é usado para síntese de fala. VoiceText é uma marca comercial registrada da Voiceware Co., Ltd.
- A tecnologia de reconhecimento de voz em nuvem usada neste produto é VoCon® Hybrid, um produto da Nuance Communications, Inc.
- Nuance e VoCon® Hybrid são marcas comerciais registradas da Nuance Communications, Inc. e suas afiliadas nos EUA e em outros países.

- Google, o logotipo Google, Android™, Google Play, o logotipo Google Play, Gmail, o logotipo Gmail, Google Calendar™, o logotipo Google Calendar, Google Maps™, o logotipo Google Maps, Google Chrome™, o logotipo Google Chrome, Google Voice Search™, o logotipo Google Voice Search, YouTube, o logotipo YouTube, Google Drive™, o logotipo Google Drive, Google™ Search, o logotipo Google Search e Google Photos™ são marcas registradas da Google Inc.
- "AQUOS", "emopa", o logotipo "AQUOS" e o logotipo "AQUOS sense lite" são marcas registradas ou marcas comerciais da Sharp Corporation.
- Todos os outros nomes de empresas e nomes de produtos são marcas comerciais ou marcas registradas das respectivas empresas.

Outros

- Sob a Licença de Portfólio de Patente Visual MPEG-4, os clientes têm permissão licenciada para o uso deste produto, a seguir, para uso pessoal sem fins lucrativos. Outros usos não são permitidos.
  ■ Codificação de vídeo padrão MPEG-4 (doravante referido como vídeo MPEG-4).
  ■ Decodificação de um vídeo MPEG-4 que um cliente não envolvido em atividades comerciais pessoais codificou.
  ■ Decodificação de um vídeo MPEG-4 obtido de um provedor licenciado.
  Para obter detalhes sobre outros usos pretendidos, entre em contato com MPEG LA, LLC.
- Este produto está licenciado sob a Licença de Portfólio de Patente de Sistemas MPEG-4 para codificação em conformidade com o Padrão de Sistemas MPEG-4. São necessários uma licença adicional e o pagamento de royalties nos seguintes casos.
  ■ Dados armazenados ou replicados em mídia física que é paga em um título por título.
  ■ Dados que são pagos em um título por título e são transmitidos a um usuário final para armazenamento e/ou uso permanente.
  Essa licença adicional pode ser obtida com a MPEG LA, LLC. Para obter mais detalhes, entre em contato com a MPEG LA, LLC.

- Este produto está licenciado sob a licença do portfólio de patentes AVC para uso pessoal e não comercial de um consumidor para (i) codificar vídeo em conformidade com o padrão AVC (doravante referido como vídeo AVC) e/ou (ii) decodificar vídeo AVC codificado por um consumidor envolvido em uma atividade pessoal e não comercial e/ou obtido de um provedor de vídeo licenciado para fornecer vídeo AVC. Nenhuma licença é concedida nem deve estar implícita para qualquer outro uso. Informações adicionais podem ser obtidas com a MPEG LA, L.L.C.
  Consulte o website a seguir: http://www.mpegla.com
- As abreviações dos sistemas operacionais (versões em japonês) a seguir são usados neste documento.
  ■ Windows 10 significa o Microsoft® Windows® 10 (Home, Pro, Enterprise e Education).
  ■ Windows 8.1 significa o Microsoft® Windows® 8.1, Microsoft® Windows® 8.1 Pro e o Microsoft® Windows® 8.1 Enterprise.
  ■ Windows 7 significa o Microsoft® Windows® 7 (Starter, Home Basic, Home Premium, Professional, Enterprise e Ultimate).

Software livre

- Este produto inclui software baseado na Licença Pública Geral GNU (GPL), Licença Pública Geral Menor GNU (LGPL) e outras licenças.
  Para detalhes sobre licenças de software relacionado, verifique na tela inicial ▶ [⚙] ▶ [Sobre o telefone] ▶ [Informações legais] ▶ [Abrir fonte das licenças].
- Os códigos-fonte de software baseados na GPL, LGPL e Mozilla Public License (MPL) podem ser consultados gratuitamente no seguinte site. Para mais detalhes, consulte o website a seguir.
  http://k-tai.sharp.co.jp/support/developers/oss/

Sharp Corporation
Sede: 1 Takumi-cho, Sakai-ku, Sakai City, Osaka 590-8522, Japan
Unidade de Negócios de Comunicação Móvel:
2-13-1 Hachihonmatsu-Iida, Higashi-Hiroshima City, Hiroshima 739-0192, Japan

Li-ion00 危険です、歩きスマホ。 キケン！水ぬれ充電

R418SHM05F/PLPRCDHNA