SHARP

Silakan baca dahulu sebelum menggunakan handset.

AQUOS sense lite SH-M05

Catatan dan Pencegahan

J-STAY penyewaan set smartphone

Terima kasih telah menggunakan layanan kami. Pastikan Anda membaca dokumen ini dengan cermat untuk memastikan pengoperasian yang benar.
Dokumen ini berisi informasi tentang cara menggunakan ponsel dengan aman.
*Ini adalah terjemahan Panduan Memulai Cepat (Bahasa Jepang) yang disertakan bersama produk.

* Anda dapat mengunduh Panduan Pengguna (Bahasa Jepang) dari URL berikut atau kode QR di sebelah kanan.
http://k-tai.sharp.co.jp/support/other/shm05/manual/index.html

Ver. 1

Paket Dasar

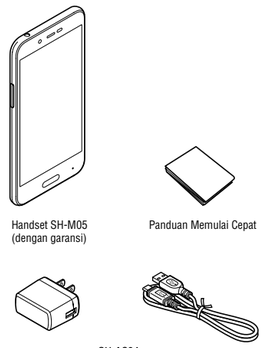

- Selain itu, tersedia juga panduan "Bantuan" untuk handset sewaan yang disertakan dengan produk.
- Untuk informasi tentang item kompatibel yang dijual terpisah dengan handset, lihat situs web berikut.
http://k-tai.sharp.co.jp/support/other/shm05/index.html

Nama dan Fungsi Komponen

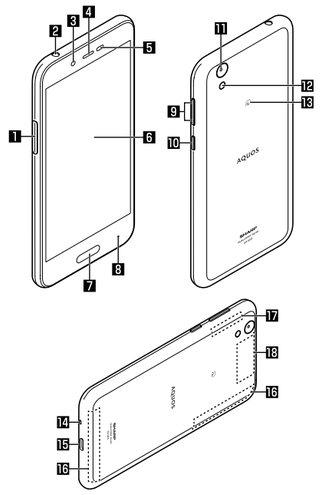

1 kartu SIM nano dan tray kartu microSD
2 Terminal Earphone/Mikrofon
3 Kamera depan
4 Earpiece/Speaker
5 Sensor jarak/Sensor kecerahan
- Sensor jarak mendeteksi jarak ke wajah dan mencegah pengoperasian panel sentuh yang tidak disengaja selama panggilan.
- Sensor kecerahan mendeteksi kecerahan area di sekitarnya dan menyesuaikan kecerahan cahaya latar belakang.
- Jangan menutup area sensor dengan tangan atau menempelkan stiker dll. pada area sensor. Sensor tidak dapat berfungsi dengan baik.

6 Display/Panel sentuh
7 Sensor sidik jari
- Gunakan untuk membuka kunci panel sentuh dll. dengan otentikasi sidik jari.

8 Lampu panggilan masuk/Pengisian daya
9 (+)/(−): Tombol volume naik/turun
- Menyesuaikan volume di setiap fungsi.

10 (⏻): Tombol daya
- Gunakan untuk menyalakan/mematikan daya, dll.
- Gunakan untuk menyalakan/mematikan display.

11 Kamera belakang
12 Lampu ponsel
13 tanda
- Kabel IC built-in (tidak dapat dilepas).

14 Mouthpiece/Mikrofon
- Gunakan sebagai mikrofon saat merekam video atau berbicara dengan EMOPA.

15 Jack koneksi USB Type-C
16 Antena built-in*
17 Antena Wi-Fi/Bluetooth®*
18 Antena GPS*

* Antena di sisi belakang terpasang di dalam bodi utama. Menutup area antena dengan tangan dapat memengaruhi kualitas komunikasi.

- Penutup belakang tidak dapat dilepaskan. Melepasnya secara paksa dapat menyebabkan kerusakan atau kegagalan fungsi.
- Baterai terpasang pada handset dan Anda tidak dapat menggantinya sendiri.

Pelat IMEI

- Pelat dengan stiker yang tercetak nomor IMEI (Identitas Peralatan Seluler Internasional), tanda CE, dll. tersimpan dekat kartu SIM nano dan slot tray kartu microSD. Nomor IMEI akan diperlukan ketika Anda menghubungi nomor yang terdapat dalam "Pertanyaan Umum" pada garansi. Jangan menarik pelat atau melepas stiker.
- Perhatikan bahwa menarik pelat IMEI secara paksa atau memberi gaya yang terlalu besar pada pelat dapat merusaknya.
- Jika Anda tidak sengaja menarik pelat IMEI, kembalikan pelat IMEI secara perlahan dan hati-hati agar tidak masuk terlalu jauh.

Memasukkan/Melepas Kartu

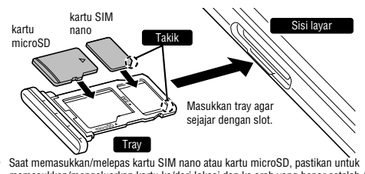

- Saat memasukkan/melepas kartu SIM nano atau kartu microSD, pastikan untuk memasukkan/mengeluarkan kartu ke/dari lokasi dan ke arah yang benar setelah Anda mematikan daya.
- Tray terpasang pada handset.

- Tray diperlukan untuk memuat kartu SIM nano. Pastikan jangan sampai hilang.
- Kaitkan ujung jari ke dalam alur lalu tarik ke arah Anda.
- Saat memasukkan kartu SIM nano, letakkan ke dalam tray, lalu masukkan tray ke handset.
- Saat memasukkan tray, kembalikan ke lokasi awalnya. Pastikan untuk tidak memasukkannya ke tempat lain.
- Untuk menjaga kinerja tahan air/tahan debu, dorong tray dengan benar dan pastikan tidak ada celah di antara handset dan tray.

Menggunakan Handset

- Handset ini mendukung sistem LTE, W-CDMA, GSM/GPRS, dan LAN nirkabel.
- Karena bergantung pada sinyal radio, handset tidak dapat digunakan di tempat yang tidak terdapat sinyal (seperti terowongan, bawah tanah, atau di dalam gedung), di tempat dengan sinyal lemah atau di luar area layanan. Anda mungkin tidak dapat menggunakan handset di lantai atas bangunan meskipun tanpa penghalang yang terlihat. Mungkin juga ada saat ketika sinyal kuat dan [ ] (menunjukkan status sinyal) ditampilkan, dan Anda tidak bergerak tetapi panggilan terganggu.
- Karena handset menggunakan gelombang radio, ada kemungkinan percakapan Anda dapat didengar oleh pihak ketiga. Namun, karena sistem LTE, W-CDMA dan GSM/GPRS secara otomatis menerapkan fitur panggilan pribadi ke setiap panggilan, pihak ketiga yang mencoba untuk mendengarkan hanya akan mendengar suara bising (noise).
- Handset mengonversi percakapan menjadi sinyal digital dan mengirimkannya ke pihak lain melalui radio. Jika sinyal tidak dapat dikonversi kembali dengan baik karena penyebab seperti pindah ke area dengan sinyal lemah, suara mungkin tidak dapat terdengar dengan baik.
- Catat informasi (mis. buku telepon, kalender, catatan, memo suara, memo jawaban) yang tersimpan di handset atau simpan informasi ke perangkat memori eksternal seperti kartu microSD dan PC secara berkala. Sharp tidak bertanggung jawab atas hilangnya konten yang dikarenakan kegagalan, perbaikan, perubahan model, atau penanganan handset lainnya.

- Seperti halnya PC, beberapa aplikasi yang dipasang oleh pengguna, situs web yang diakses pengguna, dll. dapat mengganggu stabilitas kinerja handset atau secara tidak terduga mengirimkan informasi melalui Internet sehingga menyebabkan penggunaan yang tidak tepat atas informasi lokasi, informasi pribadi yang tersimpan di handset, dll. Oleh karena itu, verifikasi kondisi pemasok dan pengoperasian aplikasi, situs web, dll. yang akan digunakan sebelum menggunakannya.
- Ketika ruang yang tersedia pada kartu microSD atau handset tidak mencukupi, aplikasi yang sedang digunakan mungkin tidak akan berjalan dengan baik. Apabila terjadi hal ini, hapus data yang disimpan.
- Handset secara otomatis menjalankan komunikasi untuk beberapa fungsi, seperti sinkronisasi data, pemeriksaan versi perangkat lunak terbaru, atau mempertahankan koneksi dengan server. Selain itu, membuat komunikasi dengan data bervolume besar seperti mengunduh aplikasi atau menonton video akan menyebabkan biaya komunikasi paket menjadi lebih tinggi. Berlangganan layanan komunikasi paket flat-rate sangat disarankan.
- Meskipun menggunakan koneksi Wi-Fi, biaya komunikasi paket mungkin tetap diberlakukan tergantung pada aplikasi dan layanan yang Anda gunakan.
- Sistem handset dapat diperbarui ke status terbaru. Baca Panduan Pengguna (file PDF) untuk detailnya.
- Aktifkan sistem keamanan handset dengan mengatur Kunci layar untuk berjaga-jaga apabila Anda kehilangan handset.
- Jika handset hilang, ubah kata sandi semua akun Anda menggunakan PC untuk mencegah orang lain menggunakan layanan Google™ seperti Gmail™ dan Google Play ™, dan layanan seperti SNS.
- Aplikasi dan konten layanannya dapat berubah tanpa pemberitahuan sebelumnya.
- Untuk menggunakan layanan dan aplikasi yang disediakan oleh pihak ketiga termasuk Google Inc., periksa persyaratan layanan Google atau penyedia terkait, dll. Sharp tidak akan bertanggung jawab atas kegagalan apa pun yang disebabkan oleh layanan dan aplikasi terkait.
- Jika syarat-syarat layanan dll ditampilkan, ikuti petunjuk pada layar dan operasikan.
- Saat menggunakan tethering, berlangganan layanan komunikasi paket flat-rate sangat disarankan.
- Layar diproduksi menggunakan teknologi presisi tinggi, tetapi mungkin terdapat titik yang gagal menyala atau tetap menyala secara permanen di beberapa area. Ini adalah karakteristik tampilan, bukan kegagalan fungsi.
- Perhatikan bahwa Sharp tidak akan menjamin pengoperasian perangkat periferal yang tersedia secara komersial.
- Smartphone model SH-M05 ini telah mematuhi peraturan teknis Jepang dan panduan internasional terkait paparan terhadap gelombang radio.
Baca Panduan Pengguna (file PDF) untuk detail tentang Tingkat Penyerapan Spesifik (SAR) handset.
- Baca Panduan Pengguna (file PDF) untuk detail tentang Peraturan Administrasi Ekspor.

Pencegahan (SELALU IKUTI PETUNJUK INI)

■ Sebelum penggunaan, baca "Tindakan Pencegahan" ini dengan cermat dan gunakan ponsel Anda dengan benar.
Setelah Anda selesai membaca panduan ini, simpan di tempat yang aman.
■ Tindakan pencegahan ini berisi informasi yang bertujuan untuk mencegah cedera bagi pengguna dan orang di sekitarnya, serta kerusakan properti, dan harus diikuti setiap saat.
■ Simbol berikut menunjukkan bermacam-macam tingkat cedera atau kerusakan yang mungkin terjadi jika informasi yang diberikan tidak diikuti dan handset tidak digunakan dengan benar.

⚠Bahaya	Simbol ini menunjukkan bahwa penggunaan yang tidak tepat dapat menyebabkan kematian atau cedera tubuh serius (*1) secara langsung dan cepat.
⚠Peringatan	Simbol ini menunjukkan bahwa penggunaan yang tidak tepat dapat menyebabkan kematian atau cedera tubuh serius (*1).
⚠Perhatian	Simbol ini menunjukkan bahwa cedera ringan (*2) dan/atau kerusakan properti (*3) dapat terjadi akibat penggunaan yang tidak tepat.

*1 Cedera tubuh serius: Cedera ini mengacu pada menurunnya daya penglihatan, cedera tubuh, luka bakar (suhu tinggi dan rendah), sengatan listrik, patah tulang, cedera dengan efek samping sisa dari kecacunan, dll, dan cedera yang memerlukan rawat inap di rumah sakit atau kontrol ke rumah sakit dalam jangka panjang sebagai seorang pasien rawat jalan.
*2 Cedera ringan: Cedera ini mengacu pada cedera tubuh, luka bakar (suhu tinggi dan rendah), sengatan listrik, dll. yang tidak memerlukan rawat inap di rumah sakit atau kontrol ke rumah sakit dalam jangka panjang sebagai seorang pasien rawat jalan.
*3 Kerusakan properti: Kerusakan ini mengacu pada kerusakan yang meluas pada bangunan, furnitur, ternak, hewan peliharaan, dll.

■ Simbol berikut menunjukkan petunjuk spesifik yang harus diikuti.

Dilarang	Menunjukkan tindakan yang dilarang.	Jangan Gunakan Tangan yang Basah	Menunjukkan bahwa perangkat tidak boleh ditangani dengan tangan yang basah.
Jangan Membongkar	Menunjukkan bahwa perangkat tidak boleh dibongkar.	Petunjuk	Menunjukkan bahwa instruksi yang ditentukan bersifat wajib (harus diikuti).
Tetap Kering	Menunjukkan bahwa perangkat tidak boleh digunakan di dekat air atau membuatnya basah.	Cabut Steker Daya	Menunjukkan bahwa steker daya harus dicabut dari stopkontak.

"Tindakan pencegahan"dijelaskan di bab berikut.

- Menangani handset, adaptor AC, kabel USB Type-C, dan kartu SIM nano (umum) H.8
- Penanganan handset H.12
- Menangani adaptor AC dan kabel USB Type-C H.16
- Menangani kartu SIM nano H.19
- Menangani di dekat peralatan medis elektronik H.19
- Daftar material H.20

Menangani handset, adaptor, kabel USB Type-C, dan kartu SIM nano (umum)

⚠Bahaya

Dilarang — Jangan menggunakan, menyimpan, atau meninggalkan peralatan di lokasi yang bersuhu tinggi atau terdapat akumulasi panas (dekat api atau unit pemanas, di kotatsu atau tempat tidur, di bawah sinar matahari langsung, atau di dalam kendaraan pada hari yang panas, dll.).
Kegagalan untuk mengikuti tindakan pencegahan ini dapat menyebabkan kebakaran, luka bakar, cedera tubuh, sengatan listrik, dll.

Dilarang — Jangan meletakkan peralatan di dalam peralatan memasak seperti oven microwave dan kompor induksi atau bejana bertekanan tinggi seperti pressure cooker, atau di dekatnya.
Kegagalan untuk mengikuti tindakan pencegahan ini dapat menyebabkan kebakaran, luka bakar, cedera tubuh, sengatan listrik, dll.

Dilarang — Jangan menaburkan pasir, tanah, atau kotoran pada peralatan atau meletakkan peralatan langsung di atasnya. Selain itu, jangan sentuh perangkat saat ada pasir dll. yang menempel di tangan Anda.
Kegagalan untuk mengikuti tindakan pencegahan ini dapat menyebabkan kebakaran, luka bakar, cedera tubuh, sengatan listrik, dll.
Baca bagian berikut untuk detail tentang kinerja tahan air/tahan debu.
☞ H.29 "Kinerja Tahan Air/Tahan Debu"

Dilarang — Jangan mengisi daya peralatan saat basah karena terkena cairan seperti air (air minum, keringat, air laut, urin hewan peliharaan, dll.).
Kegagalan untuk mengikuti tindakan pencegahan ini dapat menyebabkan kebakaran, luka bakar, cedera tubuh, sengatan listrik, dll.
Baca bagian berikut untuk detail tentang kinerja tahan air.
☞ H.29 "Kinerja Tahan Air/Tahan Debu"

Dilarang — Jangan memberi tekanan yang terlalu kuat ke handset atau mematahkannya.
Terutama saat membawa handset di saku Anda, pastikan untuk tidak membenturkannya dengan benda lain atau membiarkannya terjepit di antara beberapa benda.
Kerusakan pada baterai internal dapat menyebabkan kebakaran, luka bakar, cedera, dll.
*Beri perhatian khusus pada situasi berikut:
- Duduk atau jongkok ketika handset berada di dalam saku celana atau rok Anda
- Mengambil handset yang tersangkut di antara pintu atau pintu kendaraan saat berada di dalam saku mantel Anda
- Menginjak handset yang berada di atas permukaan lembut seperti sofa, selimut, atau lantai

Jangan Membongkar — Jangan mencoba membongkar atau memodifikasi peralatan.
Kegagalan untuk mengikuti tindakan pencegahan ini dapat menyebabkan kebakaran, luka bakar, cedera tubuh, sengatan listrik, dll.

Tetap Kering — Jangan membiarkan cairan seperti air (air minum, keringat, air laut, urin hewan peliharaan, dll.) membasahi peralatan.
Kegagalan untuk mengikuti tindakan pencegahan ini dapat menyebabkan kebakaran, luka bakar, cedera tubuh, sengatan listrik, dll.
Baca bagian berikut untuk detail tentang kinerja tahan air.
☞ H.29 "Kinerja Tahan Air/Tahan Debu"

Tetap Kering — Jangan membiarkan cairan seperti air (air minum, keringat, air laut, urin dll.) masuk ke dalam terminal pengisi daya atau jack koneksi eksternal.
Kegagalan untuk mengikuti tindakan pencegahan ini dapat menyebabkan kebakaran, luka bakar, cedera tubuh, sengatan listrik, dll.
Baca bagian berikut untuk detail tentang kinerja tahan air.
☞ H.29 "Kinerja Tahan Air/Tahan Debu"

Petunjuk — Selalu gunakan adaptor AC dan kabel USB Type-C yang ditentukan untuk handset ini.
Menggunakan perangkat selain yang ditentukan dapat menyebabkan kebakaran, luka bakar, cedera tubuh, sengatan listrik, dll.

⚠Peringatan

Dilarang — Jangan sampai peralatan terkena gaya yang kuat, benturan atau getaran seperti membiarkannya jatuh, menginjaknya, atau melemparnya.
Kegagalan untuk mengikuti tindakan pencegahan ini dapat menyebabkan kebakaran, luka bakar, cedera tubuh, sengatan listrik, dll.

Dilarang — Jangan membiarkan bahan konduktif (seperti benda logam dan ujung pensil) menyentuh terminal pengisi daya atau jack koneksi eksternal, atau debu masuk ke dalamnya.
Kegagalan untuk mengikuti tindakan pencegahan ini dapat menyebabkan kebakaran, luka bakar, cedera tubuh, sengatan listrik, dll.

Dilarang — Jangan menutup atau membungkus peralatan dengan selimut dll. saat menggunakan atau mengisi daya.
Kegagalan untuk mengikuti tindakan pencegahan ini dapat menyebabkan kebakaran, luka bakar, dll.

Petunjuk — Jika pengisian daya tidak selesai setelah waktu pengisian yang ditentukan, segera hentikan.
Pengisian daya berlebih, dll. dapat menyebabkan kebakaran, luka bakar, cedera tubuh, dll.

Petunjuk — Pastikan untuk mematikan handset dan tidak mengisi baterai apabila berada di lokasi yang terdapat gas mudah terbakar seperti stasiun pengisian bahan bakar dan tempat di mana debu banyak dihasilkan.
Menggunakan peralatan di lokasi yang terdapat gas mudah terbakar dll dapat menyebabkan ledakan, kebakaran dll.
Ketika menggunakan Osaifu-Keitai di lokasi seperti stasiun pengisian bahan bakar, pastikan untuk mematikan daya terlebih dahulu.
(Jika kunci NFC/Osaifu-Keitai diatur, nonaktifkan kunci terlebih dahulu sebelum mematikan daya.)

Petunjuk — Jika ada masalah seperti munculnya bau yang aneh, suara bising yang tidak biasa, berasap, panas berlebih, perubahan warna atau bentuk yang terjadi selama penggunaan, pengisian atau penyimpanan, ikuti petunjuk di bawah ini.
- Cabut steker daya dari stopkontak.
- Matikan handset.

Kegagalan mengikuti petunjuk di atas dapat menyebabkan kebakaran, luka bakar, cedera tubuh, sengatan listrik, dll.

⚠Perhatian

Dilarang — Jangan gunakan peralatan yang rusak.
Kegagalan untuk mengikuti tindakan pencegahan ini dapat menyebabkan kebakaran, luka bakar, cedera tubuh, dll.

Dilarang — Jangan meletakkan peralatan di permukaan yang tidak stabil, seperti meja yang goyah atau permukaan yang miring. Berhati-hatilah saat getaran diaktifkan.
Peralatan dapat terjatuh dan menyebabkan cedera dll.

Dilarang — Jangan menggunakan atau menyimpan peralatan di lokasi yang lembap, berdebu, atau bersuhu tinggi.
Kegagalan untuk mengikuti tindakan pencegahan ini dapat menyebabkan kebakaran, luka bakar, sengatan listrik, dll.
Baca bagian berikut untuk detail tentang kinerja tahan air/tahan debu.
☞ H.29 "Kinerja Tahan Air/Tahan Debu"

Dilarang — Jika digunakan oleh anak-anak, mintalah seorang wali untuk mengajarinya prosedur penanganan yang tepat dan jangan biarkan mereka menggunakannya secara tidak benar.
Kegagalan untuk mengikuti tindakan pencegahan ini dapat menyebabkan cedera tubuh, dll.

Dilarang — Jangan meletakkan peralatan di tempat yang bisa dicapai oleh ana-anak.
Anak kecil mungkin dapat menelan peralatan, atau mengalami cedera tubuh, sengatan listrik, dll.

Petunjuk — Hati-hati saat menggunakan handset dalam waktu lama secara terus-menerus atau saat mengisi daya karena suhu dapat menjadi panas. Selain itu, berhati-hatilah agar tidak menyentuhnya secara tidak sengaja dalam waktu yang lama ketika Anda tertidur dll.
Suhu handset, adaptor AC, atau kabel USB Type-C dapat menjadi panas saat menggunakan aplikasi, membuat panggilan, komunikasi data, menonton video, dll. dalam waktu yang lama, atau saat mengisi daya. Menyentuh bagian yang panas secara langsung untuk waktu yang lama dapat menyebabkan kemerahan, gatal, ruam, luka bakar suhu rendah, dll. pada kulit Anda tergantung pada keadaan fisik atau kondisi kesehatan Anda.

Menangani handset

⚠Bahaya

Dilarang — Jangan melemparkan handset ke dalam api atau memanaskannya.
Kegagalan untuk mengikuti tindakan pencegahan ini dapat menyebabkan kebakaran, luka bakar, cedera tubuh, dll.

Dilarang — Jangan memberi gaya berlebihan pada handset seperti menusuknya dengan paku (benda tajam), memukulnya dengan palu (benda keras) atau menginjaknya.
Kegagalan untuk mengikuti tindakan pencegahan ini dapat menyebabkan kebakaran, luka bakar, cedera tubuh, dll.

Petunjuk — Jika zat dll. dalam handset mengenai mata atau mulut Anda, segera bilas area tersebut dengan air bersih. Segera cari perawatan medis terdekat.
Kontak dengan zat dll. dalam handset dapat mengakibatkan berkurangnya penglihatan, gangguan kesehatan, dll.

⚠Peringatan

Dilarang — Jangan menyorot atau memancarkan cahaya ponsel langsung ke mata seseorang. Terutama ketika Anda menggunakannya untuk anak-anak, selalu jaga jarak yang cukup dari mereka.
Kegagalan untuk mengikuti tindakan pencegahan ini dapat menyebabkan gangguan penglihatan dll.
Selain itu, penglihatan dapat terpengaruh untuk sementara sehingga dapat menyebabkan kecelakaan dll.

Dilarang — Jangan menyorot atau memancarkan cahaya ponsel ke mata seseorang yang sedang mengemudikan mobil atau kendaraan lain.
Kegagalan untuk mengikuti tindakan pencegahan ini dapat mengganggu pengendara untuk mengemudi dengan aman dan dapat menyebabkan kecelakaan lalu lintas, dll.

Dilarang — Jangan melihat layar yang berkedip berulang kali dalam waktu yang lama.
Kegagalan untuk mengikuti tindakan pencegahan ini dapat menyebabkan kejang atau hilangnya kesadaran.

Dilarang — Jangan membiarkan air atau cairan lain (air minum, keringat, air laut, urin hewan peliharaan, dll.), logam, bahan yang mudah terbakar,atau benda asing lainnya masuk ke kartu SIM nano dan slot tray kartu microSD pada handset. Selain itu, jangan memasukkan kartu SIM nano atau kartu microSD di tempat yang salah atau menghadap ke arah yang salah.
Kegagalan untuk mengikuti tindakan pencegahan ini dapat menyebabkan kebakaran, luka bakar, cedera tubuh, sengatan listrik, dll.

Dilarang — Jangan membiarkan lensa kamera terpapar sinar matahari langsung, dll. dalam waktu yang lama.
Mekanisme pengumpul cahaya pada lensa dapat menyebabkan kebakaran, luka bakar, cedera tubuh dll.

Petunjuk — Matikan handset atau atur ke mode Airplane sebelum naik ke pesawat.
Karena penggunaan handset di pesawat terbang ditbatasi, ikuti petunjuk yang diberikan oleh masing-masing maskapai penerbangan.
Sinyal handset dapat mengganggu pengoperasian perangkat elektronik yang terdapat pada pesawat terbang.
Jika Anda melakukan tindakan yang dilarang saat menggunakan handset di pesawat terbang, Anda dapat dijatuhi hukuman.

Petunjuk — Ikuti petunjuk yang diberikan oleh fasilitas medis terkait penggunaan handset di rumah sakit.
Matikan handset di area yang melarang penggunaan ponsel.
Sinyal handset dapat mengganggu pengoperasian perangkat elektronik dan peralatan medis elektronik.

Petunjuk — Jauhkan handset dari telinga selama panggilan jika menggunakan mode hands-free, saat nada dering berdering keras, selama stand by, dll.
Ketika Anda memasang earphone/mikrofon dll. pada handset untuk bermain permainan, video/musik, dll., jangan mengatur volume terlalu keras.
Selama panggilan yang menggunakan mode hands-free, suara keras akan dipancarkan dari handset. Bahkan selama stand-by, nada dering atau suara alarm dapat aktif secara tiba-tiba.
Mendengarkan suara keras untuk waktu yang lama dapat menyebabkan gangguan atau kerusakan lain pada pendengaran Anda.
Selain itu, mendengarkan dengan volume yang terlalu keras dapat menghalangi Anda mendengar suara sekitar dan menyebabkan kecelakaan.

Petunjuk — Jika Anda memiliki jantung yang lemah, lakukan tindakan pencegahan ekstra saat mengatur fungsi seperti getaran dan volume nada dering untuk panggilan masuk.
Anda mungkin dikejutkan oleh getaran atau dering untuk panggilan masuk yang tiba-tiba, dan mungkin memiliki efek berbahaya pada jantung Anda.

Petunjuk — Jika Anda menggunakan peralatan medis elektronik dll., hubungi produsen atau dealernya masing-masing untuk memastikan apakah pengoperasian peralatan dipengaruhi oleh sinyal.
Sinyal handset dapat mengganggu pengoperasian peralatan medis elektronik tersebut dll.

Petunjuk — Matikan handset di dekat perangkat elektronik presisi tinggi atau perangkat yang menggunakan sinyal elektronik lemah.
Sinyal handset dapat mengganggu pengoperasian perangkat elektronik tersebut. * Berhati-hatilah dengan perangkat berikut:
Alat bantu dengar, alat pacu jantung implan, defibrilator cardioverter implan, peralatan medis elektronik lainnya, peralatan lain yang dikontrol oleh sinyal elektronik, dll. Jika Anda menggunakan alat pacu jantung implan, defibrillator cardioverter implan, peralatan medis elektronik lainnya, hubungi produsen atau dealernya masing-masing untuk memeriksa apakah pengoperasian peralatan dipengaruhi oleh sinyal.

Petunjuk — Jika bagian display atau lensa kamera rusak, hati-hati dengan pecahan kaca dan bagian dalam ponsel yang terbuka.
Menyentuh bagian yang pecah atau terbuka dapat menyebabkan luka bakar, cedera tubuh, sengatan listrik, dll.

Petunjuk — Jika baterai internal bocor atau mengeluarkan bau yang tidak biasa, segera hentikan penggunaan handset dan jauhkan dari nyala api terbuka.
Cairan baterai mudah terbakar dan bisa menyala, sehingga dapat menyebabkan kebakaran, ledakan, dll.

Petunjuk — Jangan membiarkan hewan peliharaan dll. menggigit handset.
Kerusakan pada baterai internal dapat menyebabkan kebakaran, luka bakar, cedera tubuh, dll.

⚠Perhatian

Dilarang — Untuk menggunakan sensor gerak dan sensor geomagnetik, periksa keamanan di sekitar, pegang handset dan jangan ayunkan lebih dari yang diperlukan.
Kegagalan untuk mengikuti tindakan pencegahan ini dapat menyebabkan kecelakaan, seperti cedera tubuh.

Dilarang — Jika layar rusak kemudian zat internal dll. bocor, jangan sampai terkena kulit (wajah, tangan, dll.), pakaian, dll.
Kegagalan untuk mengikuti tindakan pencegahan ini dapat menyebabkan bahaya pada mata, kulit, dll.
Jika zat internal dll. mengenai mata, mulut, kulit, atau pakaian, segera bilas area yang terkena zat tersebut dengan air bersih.
Selain itu, jika zat mengenai dengan mata atau mulut Anda, segera cari perawatan medis setelah membilas area tersebut.

Dilarang — Jangan buang handset dengan limbah biasa.
Kegagalan untuk mengikuti tindakan pencegahan ini dapat menyebabkan kebakaran, luka bakar, cedera tubuh, dll. Hal ini juga dapat menyebabkan bahaya bagi lingkungan.
Untuk informasi tentang apa yang harus dilakukan dengan handset yang sudah tidak dipakai, hubungi nomor yang terdapat dalam "Pertanyaan Umum" pada garansi atau ikuti petunjuk oleh institusi lokal yang menangani handset yang digunakan.

Dilarang — Jika zat dll. dalam baterai internal bocor, jangan sampai cairan menyentuh kulit Anda (wajah, tangan, dll).
Kegagalan untuk mengikuti tindakan pencegahan ini dapat menyebabkan bahaya pada mata, kulit, dll.
Jika zat internal dll. mengenai mata, mulut, kulit, atau pakaian, segera bilas area yang terkena zat tersebut dengan air bersih.
Selain itu, jika zat mengenai dengan mata atau mulut Anda, segera cari perawatan medis setelah membilas area tersebut.

Petunjuk — Jika Anda menggunakan handset di dalam kendaraan, hubungi produsen atau dealer kendaraan untuk memeriksa apakah pengoperasian kendaraan dipengaruhi oleh sinyal.
Sinyal handset dapat mengganggu pengoperasian peralatan elektronik di beberapa model kendaraan. Apabila hal ini terjadi, hentikan penggunaan handset.

Petunjuk — Jika Anda melihat ada kelainan pada kulit setelah menggunakan handset, segera hentikan penggunaan dan cari perawatan medis. Penggunaan handset dapat menyebabkan gatal, ruam, eksim, dll. tergantung pada keadaan fisik atau kondisi kesehatan Anda.
Lihat bab berikut untuk mempelajari tentang detail material untuk setiap komponen.
☞ H.20 "Daftar material"

Petunjuk — Pastikan tidak ada logam (pisau pemotong, staples, dll.) pada handset, karena bagian earpiece/speaker dan bagian kamera belakang berisi komponen yang menghasilkan gelombang magnet.
Zat yang terdapat di dalamnya dapat menyebabkan cedera tubuh dll.

Petunjuk — Lihat layar di tempat yang cukup terang, jaga jarak tertentu.
Melihat di tempat gelap atau terlalu dekat dapat memengaruhi penglihatan Anda, dll.

Menangani adaptor AC dan kabel USB Type-C

⚠Peringatan

Dilarang — Jangan gunakan jika kabel USB Type-C rusak.
Kegagalan untuk mengikuti tindakan pencegahan ini dapat menyebabkan kebakaran, luka bakar, sengatan listrik, dll.

Dilarang — Jangan pernah menggunakan adaptor AC atau kabel USB Type-C di tempat yang lembap seperti kamar mandi.
Kegagalan untuk mengikuti tindakan pencegahan ini dapat menyebabkan kebakaran, luka bakar, sengatan listrik, dll.

Dilarang — Jangan menyentuh adaptor AC atau kabel USB Type-C jika Anda mendengar petir.
Kegagalan untuk mengikuti tindakan pencegahan ini dapat menyebabkan sengatan listrik, dll.

Dilarang — Jangan sampai terjadi hubungan arus pendek pada terminal pengisi daya ketika tersambung ke stopkontak.
Selain itu, jangan membiarkan bagian tubuh Anda (tangan, jari, dll.) menyentuh terminal pengisi daya.
Kegagalan untuk mengikuti tindakan pencegahan ini dapat menyebabkan kebakaran, luka bakar, sengatan listrik, dll.

Dilarang — Jangan meletakkan benda berat di kabel USB Type-C atau memberikan gaya berlebih pada perangkat seperti menaikinya.
Kegagalan untuk mengikuti tindakan pencegahan ini dapat menyebabkan kebakaran, luka bakar, sengatan listrik, dll.

Dilarang — Saat mencolokkan/mencabut adaptor AC ke/dari stopkontak, jangan sampai ada benda logam yang bersentuhan dengan tonjolan steker.
Kegagalan untuk mengikuti tindakan pencegahan ini dapat menyebabkan kebakaran, luka bakar, sengatan listrik, dll.

Dilarang — Jangan menyambungkan konverter tegangan untuk perjalanan ke luar negeri (travel converter) ke adaptor AC.
Kegagalan untuk mengikuti tindakan pencegahan ini dapat menyebabkan bahaya kebakaran, atau menimbulkan panas berlebih, sengatan listrik, dll.

Dilarang — Jangan memberi gaya terlalu kuat bagian koneksi dengan adaptor AC atau kabel USB Type-C yang terhubung ke handset.
Kegagalan untuk mengikuti tindakan pencegahan ini dapat menyebabkan kebakaran, luka bakar, cedera tubuh, sengatan listrik, dll.

Jangan Gunakan Tangan yang Basah — Jangan menangani adaptor AC, kabel USB Type-C, terminal pengisi daya, atau steker listrik dengan tangan yang basah.
Kegagalan untuk mengikuti tindakan pencegahan ini dapat menyebabkan kebakaran, luka bakar, sengatan listrik, dll.

Petunjuk — Selalu gunakan catu daya dan tegangan listrik yang ditentukan.
Saat mengisi ulang handset di luar negeri, gunakan adaptor AC yang dapat sesuai dengan negara terkait.
Menggunakan catu daya dan tegangan yang salah dapat menyebabkan kebakaran, luka bakar, sengatan listrik, dll.
Adaptor AC yang ditentukan: 100V AC hingga 240V AC (khusus untuk stopkontak AC rumah tangga)

Petunjuk — Bersihkan debu pada steker daya.
Menggunakan steker daya dengan debu yang terkumpul di atasnya dapat menyebabkan kebakaran, luka bakar, sengatan listrik, dll.

Petunjuk — Hubungkan adaptor AC atau kabel USB Type-C sepenuhnya ke stopkontak.
Menghubungkannya dengan tidak benar dapat menyebabkan kebakaran, luka bakar, sengatan listrik, dll.

Petunjuk — Saat mencabut steker daya dari stopkontak, pegang adaptor AC dan jangan memberikan gaya terlalu kuat seperti saat menarik kabel USB Type-C.
Menarik kabel USB Type-C dapat merusaknya dan menyebabkan kebakaran, luka bakar, sengatan listrik, dll.

Petunjuk — Ketika mencolokkan/mencabut kabel USB Type-C ke/dari handset, colokkan/cabut lurus pada/dari terminal, dan tidak memberi gaya terlalu besar seperti menarik kabelnya.
Mencolokkan/mencabutnya dengan tidak benar dapat menyebabkan kebakaran, luka bakar, cedera tubuh, sengatan listrik, dll.

Petunjuk — Jika terminal pengisi daya bengkok atau rusak seperti apa pun, segera hentikan penggunaannya. Jangan gunakan terminal pengisi daya yang rusak meskipun telah dikembalikan ke bentuk aslinya.
Terminal pengisi daya dapat mengalami hubungan arus pendek dan menyebabkan kebakaran, luka bakar, cedera tubuh, sengatan listrik, dll.

Cabut Steker Daya — Jika Anda tidak menggunakan adaptor AC, pegang adaptor AC dan cabut steker daya dari stopkontak.
Membiarkan steker daya tetap tersambung ke stopkontak dapat menyebabkan kebakaran, luka bakar, sengatan listrik, dll.

Cabut Steker Daya — Jika cairan seperti air (air minum, keringat, air laut, urin hewan peliharaan, dll.) menempel pada perangkat, segera pegang adaptor AC dan lepaskan steker daya dari stopkontak.
Hubungan arus pendek yang disebabkan oleh zat yang terdapat di dalam perangkat, dll. dapat mengakibatkan kebakaran, luka bakar, sengatan listrik, dll.

Cabut Steker Daya — Pegang adaptor AC dan cabut steker daya dari stopkontak sebelum membersihkan perangkat.
Kegagalan untuk mengikuti tindakan pencegahan ini dapat menyebabkan kebakaran, luka bakar, sengatan listrik, dll jika Anda tidak mencabutnya dari stopkontak.

- Suhu adaptor AC dan kabel USB Type-C mungkin menjadi panas selama pengisian daya, tetapi ini bukan merupakan kegagalan fungsi.
- Saat menggunakan stopkontak yang memiliki fitur pencegahan steker tercabut secara tidak sengaja, ikuti petunjuk di panduan pengguna stopkontak.
- Jangan memberi tekanan terlalu kuat. Selain itu, jangan merusak terminal pengisi daya.
  Kegagalan untuk mengikuti tindakan pencegahan ini dapat menyebabkan kegagalan fungsi.

Catatan pada kartu SIM nano

- Jangan memberi gaya terlalu kuat saat memasukkan/melepaskan kartu SIM nano.
- Pelanggan bertanggung jawab atas kegagalan fungsi yang timbul karena perbedaan cara memasukkan kartu SIM nano ke pembaca/penulis kartu IC.
- Bersihkan area IC sesekali dan selalu menyimpannya dalam kondisi bersih.
  Jika kartu SIM nano digunakan ketika area IC kotor, kartu mungkin tidak akan berfungsi dengan baik.
- Bersihkan hanya dengan kain lembut dan kering (seperti jenis yang digunakan untuk kacamata).
- Data yang disimpan di kartu SIM nano harus dicadangkan ke kartu microSD, PC, cloud, dll. atau disimpan dalam memo terpisah.
  Sharp tidak bertanggung jawab atas hilangnya konten apa pun.
- Jangan merusak, menyentuh sembarangan, atau melakukan hubungan arus pendek pada IC.
  Kegagalan untuk mengikuti tindakan pencegahan ini dapat menyebabkan hilangnya data atau kegagalan fungsi.
- Jangan sampai kartu SIM nano terjatuh atau terbentur dengan keras.
  Kegagalan untuk mengikuti tindakan pencegahan ini dapat menyebabkan kegagalan fungsi.
- Jangan membengkokkan kartu SIM nano atau meletakkan benda berat di atasnya.
  Kegagalan untuk mengikuti tindakan pencegahan ini dapat menyebabkan kegagalan fungsi.
- Jangan memasukkan kartu SIM nano ke handset dengan label, stiker, dll. yang masih melekat pada kartu.
  Kegagalan untuk mengikuti tindakan pencegahan ini dapat menyebabkan kegagalan fungsi.

Catatan tentang penggunaan fungsi Bluetooth

- Handset mendukung fungsi keamanan yang sesuai dengan spesifikasi Bluetooth untuk memastikan keamanan selama komunikasi menggunakan fungsi Bluetooth. Namun, keamanan mungkin tidak cukup tergantung pada konfigurasi dll. Berhati-hatilah saat berkomunikasi menggunakan fungsi Bluetooth.
- Apabila terjadi kebocoran data atau informasi saat berkomunikasi menggunakan fungsi Bluetooth, Sharp tidak bertanggung jawab atas hilangnya konten apa pun.
- Frekuensi radio
  Frekuensi radio yang digunakan oleh fungsi Bluetooth handset dapat dilihat dari layar beranda ▶ [⚙] ▶ [Tentang ponsel] ▶ [Otentikasi]. Berikut adalah tanda labelnya.

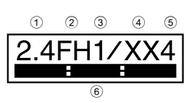

① 2.4: Peralatan radio ini menggunakan band 2.400 MHz.
② FH: Sistem modulasinya adalah sistem FH-SS.
③ 1: Estimasi jarak cakupannya adalah 10 m atau kurang.
④ XX: Sistem modulasi lain digunakan.
⑤ 4: Estimasi jarak cakupannya adalah 40 m atau kurang.
⑥ ■■■■■■■■: Semua frekuensi radio antara 2.400 MHz dan 2.483,5 MHz digunakan dan frekuensi untuk identifikasi objek bergerak tidak dapat dihindari.

- Tindakan pencegahan dalam menggunakan perangkat Bluetooth
  Bluetooth beroperasi pada frekuensi radio yang ditetapkan ke stasiun radio internal untuk identifikasi objek bergerak yang harus dilisensikan dan digunakan dalam jalur produksi pabrik, stasiun radio berdaya rendah yang tidak berlisensi, dan stasiun radio amatir (selanjutnya disebut "stasiun radio lain") selain perangkat industri, perangkat ilmiah dan medis atau peralatan listrik rumah tangga seperti oven microwave.
  1. Sebelum menggunakan handset, pastikan tidak ada "stasiun radio lain" yang beroperasi di dekatnya.
  2. Jika terjadi gangguan radio antara handset dan "stasiun radio lain", hindari dengan segera pindah ke tempat lain atau "mematikan daya".
  3. Untuk detail selengkapnya, hubungi nomor yang terdapat dalam "Pertanyaan Umum" pada garansi.

Catatan tentang LAN nirkabel (WLAN)

- LAN Nirkabel (WLAN) menggunakan gelombang radio untuk mengirimkan informasi. Sehingga, WLAN memiliki keuntungan yaitu koneksi bebas ke LAN dalam area layanan. Di sisi lain, jika pengaturan keamanan tidak ditetapkan, ada kemungkinan pihak ketiga yang tidak bertanggung jawab untuk memintas konten komunikasi atau meretas handset. Sebaiknya tetapkan pengaturan keamanan dan gunakan WLAN dengan risiko dan penilaian Anda sendiri.
- LAN Nirkabel
  Jangan gunakan LAN nirkabel di dekat perangkat magnetik seperti peralatan listrik atau perangkat AV/OA, atau di lokasi yang terdapat aktivitas pengiriman gelombang radio.
  - Magnet atau gelombang radio dapat meningkatkan kebisingan atau menonaktifkan komunikasi (terutama saat menggunakan oven microwave).
  - Ketika digunakan di dekat TV, radio, dll., mungkin akan terjadi masalah penerimaan atau terdapat gangguan pada gambar di layar TV.
  - Jika ada beberapa titik akses LAN nirkabel di sekitar dan menggunakan saluran yang sama, pencarian mungkin tidak akan berfungsi dengan benar.
- Frekuensi radio
  Frekuensi radio yang digunakan oleh fungsi LAN nirkabel pada handset dapat dilihat dari layar beranda ▶ [⚙] ▶ [Tentang ponsel] ▶ [Otentikasi]. Berikut adalah tanda labelnya.

① 2.4: Peralatan radio ini menggunakan band 2.400 MHz.
② DS: Sistem modulasinya adalah sistem DS-SS.
③ OF: Sistem modulasinya adalah sistem OFDM.
④ 4: Estimasi jarak cakupannya adalah 40 m atau kurang.
⑤ ■■■■■■■■: Semua frekuensi radio antara 2.400 MHz dan 2.483,5 MHz digunakan dan frekuensi untuk identifikasi objek bergerak dapat dihindari.

Saluran yang tersedia untuk LAN nirkabel handset adalah antara 1 dan 13. Perhatikan bahwa titik akses saluran lain tidak dapat dihubungkan.
Saluran yang tersedia mungkin berbeda-beda di setiap negara.
Untuk penggunaan di pesawat terbang, hubungi maskapai penerbangan terlebih dahulu.

- Tindakan pencegahan pada penggunaan perangkat 2,4 GHz
  Perangkat yang dipasang WLAN dan beroperasi pada frekuensi radio yang ditetapkan pada stasiun radio internal untuk identifikasi objek bergerak (stasiun radio yang memerlukan lisensi) yang digunakan dalam jalur produksi pabrik, stasiun radio berdaya rendah tertentu (stasiun radio yang tidak memerlukan lisensi), dan stasiun radio amatir (stasiun radio yang memerlukan lisensi) selain perangkat industri, perangkat ilmiah dan medis, atau peralatan listrik rumah tangga seperti oven microwave.
  1. Sebelum menggunakan perangkat ini, pastikan bahwa tidak ada stasiun radio internal untuk identifikasi objek bergerak, stasiun radio berdaya rendah tertentu, dan stasiun radio amatir di sekitar yang sedang beroperasi.
  2. Jika perangkat menyebabkan gangguan radio yang berbahaya terhadap stasiun radio internal untuk identifikasi objek bergerak, segera ubah frekuensi radio atau hentikan penggunaan, kemudian hubungi nomor yang terdapat dalam "Pertanyaan Umum" pada garansi untuk menghindari crosstalk, dll. (mis. pengaturan partisi).
  3. Jika perangkat menyebabkan gangguan radio terhadap stasiun radio berdaya rendah tertentu untuk identifikasi objek bergerak atau stasiun radio amatir, hubungi nomor yang terdapat dalam "Pertanyaan Umum" pada garansi untuk detail lebih lanjut.

Kontrol volunter untuk gangguan gelombang radio

- Produk ini memenuhi persyaratan teknis berdasarkan Peraturan VCCI untuk Tindakan Kontrol Volunter dan tanda kesesuaiannya ditampilkan pada pelat nama elektronik produk. Anda dapat melihat pelat nama elektronik dengan mengoperasikan handset sebagai berikut. Layar beranda ▶ [⚙] ▶ [Tentang ponsel] ▶ [Otentikasi]

Pembaca/penulis FeliCa dan NFC

- FeliCa, pembaca/penulis NFC, dan fungsi P2P pada handset menggunakan gelombang radio lemah yang penangannannya tidak memerlukan lisensi dari stasiun radio.
- Frekuensi yang digunakan adalah band 13,56 MHz. Jika FeliCa, pembaca/penulis NFC, atau fungsi P2P lain sedang digunakan di dekatnya, jaga jarak yang cukup. Pastikan tidak ada stasiun radio dengan band frekuensi yang sama di area sekitar.
- Untuk penggunaan di pesawat terbang, hubungi maskapai penerbangan terlebih dahulu. Di beberapa negara, penggunaan fungsi mungkin dibatasi. Periksa kondisi seperti peraturan negara/wilayah untuk penggunaan fungsi.

Perhatian

- Jangan pernah menggunakan handset yang dimodifikasi. Penggunaan telepon yang dimodifikasi melanggar Undang-Undang Radio dan/atau Undang-Undang Bisnis Telekomunikasi.
  Handset mengikuti peraturan mengenai sertifikasi kesesuaian dengan peraturan teknis untuk stasiun radio tertentu, dll. berdasarkan Undang-Undang Radio dan otentikasi kesesuaian dengan peraturan teknis untuk perangkat dll. berdasarkan Undang-Undang Bisnis Telekomunikasi, dan "Tanda Kesesuaian Teknis ⚙" ditampilkan pada pelat nama elektronik handset sebagai bukti. Anda dapat melihatnya dengan mengoperasikan handset sebagai berikut.
  Layar beranda ▶ [⚙] ▶ [Tentang ponsel] ▶ [Otentikasi]
  Jika sekrup handset terlepas dan terdapat modifikasi pada bagian internal, sertifikasi kesesuaian dengan peraturan teknis dll. akan menjadi tidak valid. Jangan pernah menggunakan handset tanpa sertifikasi yang valid, dll. Tindakan tersebut melanggar Undang-Undang Radio dan/atau Undang-Undang Bisnis Telekomunikasi.
- Berhati-hatilah saat menggunakan handset sambil mengemudikan kendaraan bermotor.
  Menggunakan handset sambil mengemudi dianggap sebagai tindakan melanggar hukum. Namun, hukuman tidak diberlakukan dalam beberapa kasus seperti ketika menyelamatkan orang yang sakit dan terluka, atau menjaga keselamatan umum.
- Fungsi pembaca/penulis FeliCa dan NFC handset telah sesuai dengan standar gelombang radio domestik. Saat menggunakannya di luar negeri, periksa terlebih dahulu kondisi negara tujuan Anda, seperti peraturan negara/wilayah.
- Jangan pernah mengubah perangkat lunak dasar dengan tidak benar.
  Tindakan ini dapat dianggap sebagai konversi perangkat lunak dan perbaikan dapat ditolak.

Mengganti Baterai Internal

Baterai internal adalah produk habis pakai. Daya tahan baterai lama-kelamaan akan menjadi sangat pendek setelah pengisian dan penggunaan berulang kali. Kerusakan baterai internal akan berbeda-beda tergantung pada cara penggunaan handset dan lingkungan pengoperasian. Ganti baterai jika daya tahannya menjadi sangat pendek meskipun sudah terisi penuh. Anda tidak dapat mengganti baterai internal sendiri. Hubungi nomor yang terdapat dalam "Pertanyaan Umum" pada garansi dan ajukan permintaan penggantian. (Layanan dikenakan biaya)

Mendaur ulang

Baterai lithium-ion yang digunakan dalam handset ini adalah sumber daya yang baik dan dapat didaur ulang.
Harap daur ulang. Hubungi nomor yang terdapat dalam "Pertanyaan Umum" pada garansi untuk informasi tentang daur ulang.

Li-ion00

■ Saat membuang produk ini

- Produk ini harus dibuang sesuai dengan peraturan pembuangan dari pemerintah setempat. Karena peraturan mungkin berbeda tergantung pada pemerintah setempat, pastikan untuk memeriksa aturan di komunitas Anda.
- Untuk melindungi privasi Anda, pastikan untuk melakukan Reset semua (Reset all) terlebih dahulu dan hapus semua data dalam memori sistem.

Kinerja Tahan Air/Tahan Debu

SH-M05 tahan air hingga standar IPX5*1 dan IPX8*2, dan tahan debu hingga standar IP6X*3, jika kartu SIM nano dan tray kartu microSD tertutup rapat.

*1 IPX5 berarti bahwa telepon akan terus berfungsi setelah terkena aliran jet (12,5 liter/menit) yang dipancarkan dari nosel (diameter dalam: 6,3 mm), dari semua arah (sekitar 3 m dari handset) selama 3 menit atau lebih.
*2 IPX8 berarti bahwa telepon SH-M05 akan terus berfungsi setelah perlahan terendam hingga kedalaman 1,5 m di air keran statis pada suhu kamar, dan dibiarkan di sana selama sekitar 30 menit, kemudian dikeluarkan.
*3 IP6X menunjukkan tingkat perlindungan debu. Ponsel ini memiliki kemampuan untuk mencegah debu masuk ke dalam setelah berada di dalam perangkat yang mengandung debu (diameter: 75 m atau lebih kecil) selama 8 jam di mana debu berhamburan, kemudian dikeluarkan.

Apa yang dapat Anda lakukan dengan fitur tahan air/tahan debu milik SH-M05

- Baca Panduan Pengguna (file PDF) untuk detail tentang apa yang dapat dilakukan dengan kinerja tahan air/tahan debu pada SH-M05.

Hal yang perlu diingat

Untuk menjaga kinerja tahan air/tahan debu, periksa hal-hal berikut.

- Tutup kartu SIM nano dan tray kartu microSD dengan rapat. Berhati-hatilah agar tidak memberikan gaya terlalu kuat pada gasket karet saat membuka dan menutup.
- Pastikan bahwa kartu SIM nano dan tray kartu microSD tertutup sepenuhnya tanpa ada celah.
- Untuk menjaga kinerja tahan air/tahan debu, kartu SIM nano dan tray kartu microSD dirancang agar dapat tertutup dengan rapat. Perhatikan bahwa membukanya secara paksa dapat melukai kuku, jari, dll.
- Baca Panduan Pengguna (file PDF) untuk detail tentang cara membuka/menutup kartu SIM nano dan tray kartu microSD .

- Untuk menjaga kinerja tahan air/tahan debu, sebaiknya lakukan penggantian komponen setiap 2 tahun baik jika handset masih berfungsi normal atau tidak. Sharp mengganti komponen sebagai layanan yang dikenakan biaya. Hubungi nomor yang terdapat dalam "Pertanyaan Umum" pada garansi untuk informasi tentang penggantian komponen.

Pencegahan

- Saat tangan Anda basah atau terdapat air/benda asing pada handset, jangan membuka/menutup kartu SIM nano dan tray kartu microSD.
- Tutup kartu SIM nano dan tray kartu microSD dengan rapat. Bahkan benda asing yang halus (sehelai rambut, satu butir pasir, serat kecil, dll.) yang berada di antara permukaan kontak dapat memungkinkan cairan atau debu masuk ke dalam.
- Jika handset basah terkena air atau cairan lainnya saat kartu SIM nano dan tray kartu microSD terbuka, cairan dapat masuk ke dalam dan menyebabkan sengatan listrik atau kegagalan fungsi. Hentikan penggunaan handset, matikan daya dan hubungi nomor yang terdapat dalam "Pertanyaan Umum" pada garansi.
- Gasket karet pada permukaan kontak antara bodi utama dan kartu SIM nano dan tray kartu microSD merupakan bagian penting untuk menjaga kinerja tahan air/tahan debu. Jangan melepas atau menggoresnya. Selain itu, jangan sampai debu melekat padanya. Jika gasket karet rusak atau cacat, hubungi nomor yang terdapat dalam "Pertanyaan Umum" pada garansi.

- Jangan memasukkan benda runcing melalui kartu SIM nano dan celah tray kartu microSD. Tindakan ini dapat menyebabkan kerusakan pada gasket karet sehingga cairan atau debu dapat masuk ke dalam.
- Jangan gunakan handset di bawah air (termasuk operasi utama). Kegagalan untuk mengikuti tindakan pencegahan ini dapat menyebabkan kegagalan fungsi.
- Jangan langsung mengalirkan air dengan arus yang lebih kuat dari yang ditentukan untuk handset (lebih dari 6 liter/menit).
  Kegagalan untuk mengikuti tindakan pencegahan ini dapat menyebabkan kegagalan fungsi meskipun SH-M05 memberikan kinerja tahan air IPX5.
- Jangan membiarkan handset basah karena cairan selain air pada suhu ruang (antara 5°C dan 35°C) atau terendam dalam cairan tersebut. Jika Anda membiarkan handset basah karena cairan selain air pada suhu ruangan atau terendam dalam cairan tersebut, hentikan penggunaan handset dan cuci dengan air pada suhu ruang.
- Jangan mencuci handset di mesin cuci dll.
- Untuk mencegah pengembunan, tunggu sampai handset mencapai suhu kamar sebelum Anda membawanya dari tempat dingin ke tempat yang hangat.
- Jangan pernah merendam handset di dalam air panas atau air yang mengandung sabun, detergen, atau bubuk mandi.
- Jangan merendam handset di dalam air panas, menggunakannya di sauna atau meniupkan udara panas (dari pengering rambut dll.).
- Jangan merendam handset di dalam air laut.
- Jangan meletakkan handset langsung di atas pasir/tanah.
- Jika zat asing seperti air asin, air laut, minuman, bumbu, makanan, kotoran, atau tanah melekat pada handset, segera bilas. Jika kering dan mengeras, kotoran akan sulit untuk dihilangkan dan dapat menyebabkan kerusakan atau kegagalan fungsi.
- Jangan membiarkan handset dalam keadaan basah. Di tempat dingin, air dapat membeku dan menyebabkan kegagalan fungsi.
- Handset tidak terapung dalam air.
- Jangan membiarkan handset terjatuh. Karena handset dapat tergores dan menyebabkan menurunnya kinerja tahan air/tahan debu.
- Jangan meninggalkan tetesan air pada mouthpiece/mikrofon, earpiece/speaker atau terminal earphone/mikrofon. Tetesan air tersebut dapat mengganggu panggilan telepon.
- Jangan menusuk mouthpiece/mikrofon, earpiece/speaker, jack koneksi USB Type-C, terminal earphone/mikrofon, dll. dengan benda runcing.
- Jangan memasukkan earphone/mikrofon ke handset saat kondisi basah. Kegagalan untuk mengikuti tindakan pencegahan ini dapat menyebabkan kegagalan fungsi.

- Adaptor AC dan kabel USB Type-C yang ditentukan tidak tahan air/tahan debu. Jangan menggunakannya di ruangan yang terdapat penggunaan air di dalamnya seperti kamar mandi, ruang shower, dapur, atau toilet.

Sabun, detergen, bubuk mandi — Air laut — Kolam renang

Sumber air panas — Pasir, lumpur

- Sharp tidak menjamin pengoperasian aktual di semua negara. Kegagalan fungsi yang terjadi karena ketidaksesuaian pengoperasian oleh pelanggan tidak tercakup oleh garansi.

Menghilangkan air jika handset basah

Ketika handset basah, air mungkin masih akan mengalir keluar setelah Anda menghapusnya. Hilangkan air dengan mengikuti langkah di bawah ini.

1 Bersihkan air pada permukaan handset dengan kain kering dan bersih dll.

2 Guncangkan handset sekitar 20 kali, pegang dengan kuat, hingga tidak ada lagi percikan air.

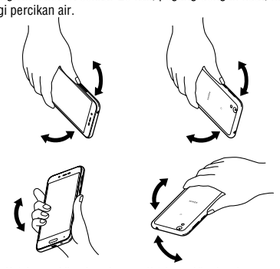

Untuk menghilangkan air, guncangkan handset dengan mouthpiece/mikrofon menghadap ke bawah.

Untuk menghilangkan air, guncangkan handset dengan earpiece/speaker menghadap ke bawah.

3 Tekan handset perlahan pada kain yang kering dan bersih dll. untuk menyeka air yang tersisa di alur mouthpiece/mikrofon, earpiece/speaker, tombol, jack koneksi USB Type-C, terminal earphone/mikrofon, dll.

- Ketuk bukaan dengan kain dll. untuk menghilangkan air karena kemungkinan masih ada air yang tersisa di alur setiap komponen.

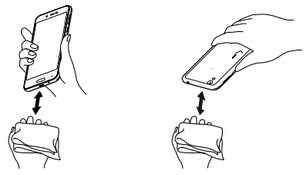

4 Bersihkan air yang mengalir dari handset dengan kain kering dan bersih dll. kemudian keringkan secara alami selama sekitar 3 jam

- Air, jika ada, yang tersisa di bodi utama dapat merembes keluar setelah Anda menyekanya dari handset.
- Ketuk bukaan dengan kain dll. untuk menghilangkan air karena suara mungkin tidak dapat didengar dengan baik jika pengeringan tidak mencukupi.

Pengisian daya

Adaptor AC dan kabel USB Type-C yang ditentukan tidak tahan air/tahan debu.
Periksa hal berikut sebelum dan sesudah mengisi daya.

- Pastikan tidak ada air atau benda asing pada handset. Jika ada benda asing pada handset, segera bilas. Selain itu, jika handset basah atau setelah handset basah, cukup hilangkan air dan lap dengan kain kering dan bersih dll. kemudian keringkan secara alami sebelum mengisi daya.

Peringatan

Jangan pernah mencoba untuk menghubungkan steker Type-C ketika handset basah atau terdapat benda asing yang melekat.

- Handset ini menyediakan kinerja tahan air/tahan debu, namun, memasukkan steker Type-C saat peralatan basah atau kotor dapat menyebabkan hubungan arus pendek saat pengisian daya baterai dan menyebabkan panas berlebih yang tidak normal, kegagalan fungsi, kebakaran, atau luka bakar yang dikarenakan air, benda asing, dll. yang melekat pada handset atau steker Type-C.
- Jangan menyentuh adaptor AC atau kabel USB Type-C dengan tangan yang basah. Kegagalan untuk mengikuti tindakan pencegahan ini dapat menyebabkan sengatan listrik.
- Jangan menyentuh adaptor AC atau kabel USB Type-C di tempat yang terdapat air. Jangan menggunakannya di ruangan yang terdapat penggunaan air di dalamnya seperti kamar mandi, ruang shower, dapur, atau toilet.
  Kegagalan untuk mengikuti tindakan pencegahan ini dapat menyebabkan kebakaran, sengatan listrik, dll.

Informasi Regulasi

Dengan ini, SHARP CORPORATION menyatakan bahwa peralatan radio tipe SH-M05 telah sesuai dengan Directive 2014/53/EU.
Teks lengkap mengenai pernyataan kesesuaian UE tersedia di situs internet berikut:
http://www.sharp.co.jp/k-tai/

Alamat produsen:
SHARP CORPORATION,
1 Takumi-cho, Sakai-ku, Sakai-shi, Osaka 590-8522, Japan

- Deskripsi aksesori

Headset, Handsfree	a3,5 jack audio, Bluetooth
Kabel USB	Untuk mengisi daya, periferal, dll.
Kartu microSD	microSD/microSDHC/microSDXC
kartu SIM nano	Kartu disediakan oleh Operator. Handset adalah Smartphone "Unlocked".

- Rentang frekuensi dari band yang didukung di UE

GSM 900	Tx 880,2 hingga 914,8 MHz Rx 925,2 hingga 959,8 MHz
DCS 1800	Tx 1710,2 hingga 1784,8 MHz Rx 1805,2 hingga 1879,8 MHz
WCDMA FDD I	Tx 1922,4 hingga 1977,6 MHz Rx 2112,4 hingga 2167,6 MHz
WCDMA FDD VIII	Tx 882,4 hingga 912,6 MHz Rx 927,4 hingga 957,6 MHz
LTE Band 1	Tx 1922,5 hingga 1977,5 MHz Rx 2112,5 hingga 2167,5 MHz
LTE Band 3	Tx 1710,7 hingga 1784,3 MHz Rx 1805,7 hingga 1879,3 MHz
LTE Band 8	Tx 880,7 hingga 914,3 MHz Rx 925,7 hingga 959,3 MHz

Bluetooth	Tx 2402 hingga 2480 MHz Rx 2402 hingga 2480 MHz
WLAN 2,4 GHz	Tx/Rx 2412 hingga 2472 MHz (BW: hanya 20 MHz)
NFC	Tx/Rx 13,56 MHz
GNSS	GPS: Rx L1 (1575,42 MHz) GLONASS: Rx G1 (1598,0625 hingga 1605,375 MHz)

- Daya pancar maksimum

GSM 900	+33 dBm (Power Class4)
DCS 1800	+30 dBm (Power Class1)
WCDMA FDD I	+24 dBm (Power Class3)
WCDMA FDD VIII	+24 dBm (Power Class3)
LTE Band 1	+23 dBm (Power Class3)
LTE Band 3	+23 dBm (Power Class3)
LTE Band 8	+23 dBm (Power Class3)
Bluetooth	+7,3 dBm (Power Class1)
WLAN 2,4 GHz	+14,0 dBm
NFC	0 dBμA/m pada 10 m

Peringatan level volume

Untuk mencegah kemungkinan kerusakan pendengaran, jangan mendengarkan pada level volume tinggi dalam waktu yang lama.

Tingkat Sinyal Earphone
Tegangan output maksimum untuk fungsi pemutar musik, yang diukur sesuai dengan EN 50332-2, adalah 120,0 mV.

Pemberitahuan CE/FCC
Sebelum menggunakan, lihat Panduan Pengguna (dalam format PDF) dan baca Pemberitahuan CE/FCC serta panduan pengoperasian terperinci untuk memastikan pengoperasian yang benar.

Hak kekayaan intelektual

Hak cipta dan hak foto

- Data dengan hak cipta pihak ketiga seperti teks, gambar, musik, dan perangkat lunak yang diunduh melalui situs web Internet, diperoleh dengan TV, video, dll. atau yang diambil dengan handset tidak dapat diduplikasi, diubah, atau ditransmisikan secara umum tanpa persetujuan yang sah dari pihak yang berwenang. Hanya penggandaan, pengutipan, dll. yang dimanfaatkan untuk penggunaan pribadi yang diizinkan berdasarkan Undang-Undang Hak Cipta. Meskipun untuk penggunaan pribadi, pengambilan film dan perekaman mungkin dilarang untuk penampilan panggung, pertunjukan, pameran, dll. Selain itu, memotret gambar orang lain atau memposting gambar orang lain di situs web Internet tanpa persetujuannya dapat dianggap sebagai pelanggaran hak seseorang terhadap gambar dirinya.

Merek dagang dan merek dagang terdaftar

- Microsoft®, Windows® dan Windows Media® adalah merek dagang atau merek dagang terdaftar dari Microsoft Corporation di Amerika Serikat dan/atau negara lain.
- Oracle dan Java adalah merek dagang terdaftar dari Oracle dan/atau afiliasinya.
  Nama yang lainnya mungkin adalah merek dagang dari pemiliknya masing-masing.
- Kode QR adalah merek dagang terdaftar dari Denso Wave Inc.
- Logo microSD, logo microSDHC, dan logo microSDXC adalah merek dagang dari SD-3C, LLC.
- USB Type-C™ adalah merek dagang dari USB Implementers Forum.
- Fitur handset LCFONT, dikembangkan oleh Sharp Corporation, agar LCD lebih mudah dilihat dan dibaca. LCFONT dan FONT LC® adalah merek dagang terdaftar dari Sharp Corporation.
- OBEX™ adalah merek dagang dari Infrared Data Association®.
- FeliCa adalah merek dagang terdaftar dari FeliCa Networks, Inc.
- FeliCa adalah teknologi kartu IC tanpa kontak yang dikembangkan oleh Sony Corporation.
  FeliCa adalah merek dagang terdaftar dari Sony Corporation.
- Bluetooth adalah merek dagang terdaftar dari Bluetooth SIG, Inc.

- Wi-Fi® adalah merek dagang terdaftar dari Wi-Fi Alliance®.
- Wi-Fi Direct™, Miracast™, Wi-Fi Protected Setup™ dan logo Wi-Fi Protected Setup adalah merek dagang dari Wi-Fi Alliance®. Wi-Fi Protected Setup Mark adalah tanda dari Wi-Fi Alliance.
- Produk ini termasuk perangkat lunak yang dikembangkan oleh OpenSSL Project untuk digunakan dalam OpenSSL Toolkit. (http://www.openssl.org/)
- Produk ini termasuk perangkat lunak kriptografi yang ditulis oleh Eric Young (eay@cryptsoft.com).
- iWnn of OMRON SOFTWARE Co., Ltd. digunakan untuk metode konversi bahasa Jepang, dan untuk metode prediksi frasa bahasa Inggris.
  iWnn © OMRON SOFTWARE Co., Ltd. 2008-2017 Hak Cipta Dilindungi Undang-Undang.
  iWnn IME © OMRON SOFTWARE Co., Ltd. 2009-2017 Hak Cipta Dilindungi Undang-Undang.
- Jenis font yang dipasang sebelumnya pada produk ini, Shin Go R dan Shin Go M, diilisensikan oleh Morisawa Inc. dan hanya untuk digunakan dengan produk ini. "Shin Go" adalah merek dagang terdaftar dari Morisawa Inc.
- Qualcomm aptX adalah produk Qualcomm Technologies International, Ltd. Qualcomm adalah merek dagang dari Qualcomm Incorporated, terdaftar di Amerika Serikat dan negara lain, digunakan dengan izin.
  aptX adalah merek dagang dari Qualcomm Technologies International, Ltd., yang terdaftar di Amerika Serikat dan negara lain, digunakan dengan izin.
- VoiceText dari HOYA Service Corporation digunakan untuk sintesis ucapan. VoiceText adalah merek dagang terdaftar dari Voiceware Co., Ltd.
- Teknologi pengenalan suara cloud yang digunakan dalam produk ini adalah VoCon® Hybrid, produk dari Nuance Communications, Inc.
- Nuance and VoCon® Hybrid adalah merek dagang terdaftar dari Nuance Communications, Inc. dan afiliasinya di AS dan negara lainnya.

- Google, logo Google, Android™, Google Play, logo Google Play, Gmail, logo Gmail, Google Calendar™, logo Google Calendar, Google Maps™, logo Google Maps, Google Chrome™, logo Google Chrome, Google Voice Search™, logo Google Voice Search, YouTube, logo YouTube, Google Drive™, logo Google Drive, Google™ Search, logo Google Search, dan Google Photos™ adalah merek dagang dari Google Inc.
- "AQUOS", "emopa", logo "AQUOS", dan logo "AQUOS sense lite" adalah merek dagang atau merek dagang terdaftar dari Sharp Corporation.
- Semua nama perusahaan dan nama produk lainnya adalah merek dagang atau merek dagang terdaftar dari masing-masing perusahaan.

Lain-lain

- Berdasarkan Lisensi Portofolio Paten Visual MPEG-4, pelanggan memiliki izin berlisensi atas penggunaan berikut atas produk untuk terlibat dalam penggunaan pribadi nirlaba. Penggunaan lainnya tidak diizinkan.
  ■ Mengodekan video standar MPEG-4 (selanjutnya disebut sebagai video MPEG-4).
  ■ Mendekodekan video MPEG-4 yang tidak dikodekan oleh pelanggan yang terlibat dalam aktivitas komersial pribadi.
  ■ Mendekodekan video MPEG-4 yang diperoleh dari penyedia berlisensi.
  Untuk detail tentang tujuan penggunaan lain, hubungi MPEG LA, LLC.
- Produk ini dilisensikan berdasarkan Lisensi Portofolio Paten Sistem MPEG-4 untuk pengodean sesuai dengan Standar Sistem MPEG-4. Lisensi tambahan dan pembayaran royalti diwajibkan dalam kasus berikut.
  ■ Data yang disimpan atau digandakan dalam media fisik yang dibayar berdasarkan basis kepemilikan per kepemilikan.
  ■ Data yang dibayar dengan basis kepemilikan per kepemilikan dan ditransmisikan ke pengguna akhir untuk penyimpanan dan/atau penggunaan permanen.
  Lisensi tambahan tersebut dapat diperoleh dari MPEG LA, LLC. Untuk detail selengkapnya, hubungi MPEG LA, LLC.

- Produk ini dilisensikan berdasarkan lisensi portofolio paten AVC untuk penggunaan pribadi dan nonkomersial oleh konsumen untuk (i) mengodekan video sesuai dengan standar AVC (selanjutnya disebut sebagai video AVC), dan/atau (ii) mendekodekan video AVC yang dikodekan oleh konsumen yang terlibat dalam aktivitas pribadi dan nonkomersial dan/atau diperoleh dari penyedia video berlisensi untuk menyediakan video AVC. Tidak ada lisensi yang diberikan atau diberlakukan untuk penggunaan lainnya.
  Informasi tambahan dapat diperoleh dari MPEG LA, LLC.
  Lihat situs web berikut: http://www.mpegla.com
- Singkatan sistem operasi (versi bahasa Jepang) di bawah digunakan dalam dokumen ini.
  ■ Windows 10 adalah singkatan dari Microsoft® Windows® 10 (Home, Pro, Enterprise, dan Education).
  ■ Windows 8.1 adalah singkatan dari Microsoft® Windows® 8.1, Microsoft® Windows® 8.1 Pro, dan Microsoft® Windows® 8.1 Enterprise.
  ■ Windows 7 adalah singkatan dari Microsoft® Windows® 7 (Starter, Home Basic, Home Premium, Professional, Enterprise, dan Ultimate).

Perangkat lunak sumber terbuka

- Produk ini mencakup perangkat lunak berdasarkan Lisensi Publik Umum GNU (GPL), Lisensi Publik Umum GNU Lesser (LGPL), dan lisensi lainnya.
  Untuk detail tentang lisensi perangkat lunak terkait, lihat dari layar beranda ▶ [⚙] ▶ [Tentang ponsel] ▶ [Informasi hukum] ▶ [Lisensi Open Source].
- Kode sumber perangkat lunak berdasarkan GPL, LGPL, dan Lisensi Publik Mozilla (MPL) dapat dibaca di situs web berikut secara gratis. Untuk detail selengkapnya, buka situs web berikut.
  http://k-tai.sharp.co.jp/support/developers/oss/

Sharp Corporation

Kantor Pusat: 1 Takumi-cho, Sakai-ku, Sakai City, Osaka 590-8522, Japan
Unit Bisnis Komunikasi Seluler: 2-13-1 Hachihonmatsu-Iida, Higashi-Hiroshima City, Hiroshima 739-0192, Japan

LI-ion00 危険です、歩きスマホ。 キケン！水ぬれ充電

R418SHM05F/PLINCDHNA